

NUEVA EXPOSICIÓN 2.000 M²

976 24 96 83

MATERIALES DE CONSTRUCCIÓN EXPOCANAL. CTRA. DE LOGROÑO, POLÍGONO EL PORTAZGO NAVE 59, ZARAGOZA



POLÍGONO PLAZA (ZARAGOZA) RONDA DEL AEROPUERTO Nº 12 - TEL. 976 33 60 87





Empresa dedicada desde 1995 a la venta y distribución de **materiales de construcción**, orientada a atender las necesidades del profesional del sector, cubrimos tanto las necesidades del albañil, como de las medianas y grandes empresas del sector.

Disponemos de un extenso surtido, servicio propio de transporte y distribuciones exclusivas.

Materiales de construcción Expocanal, S.L., cuenta en la actualidad con un total de 20.000 m² al servicio del profesional en nuestra nave del Polígono Plaza.

Y la nueva Exposición de la Ctra. de Logroño en el Polígono El Portazgo, nave 59. Una amplia exposición de 2.000 m² de cerámica, cocinas, baños, tarimas, grifería, etc...

Donde le atenderemos de manera profesional.

Esta exposición está orientada a los profesionales del sector, donde podrán ir a sus clientes a elegir los materiales para sus obras.

Novedad: Montaje propio de cocinas en obras.





**LA MÁS AMPLIA
GAMA DE COCINAS
LOS MEJORES PRECIOS**

MONTAJE PROPIO

**DISPONEMOS DE
ELECTRODOMÉSTICOS**



**BAÑOS, BAÑERAS,
LOZA, GRIFERÍA,
MAMPARAS,
SANITARIOS**

**AMPLIA
EXPOSICIÓN
EN EL POLÍGONO
EL PORTAZGO**






**EN NUESTRA NUEVA
EXPOSICIÓN DE LA
CTRA. DE LOGROÑO
POLÍGONO EL PORTAZGO
ENCONTRARÁ LO MÁS
NUEVO Y ACTUAL**

2000 M² A SU SERVICIO

ATENCIÓN PROFESIONAL





**20.000 M² DE
ALMACÉN EN PLAZA**

**MÁS DE 14.000
REFERENCIAS**

AMPLIO STOCK

**SERVICIO PROPIO
DE REPARTO**



AMPLIA FERRETERÍA Y AUTOSERVICIO INDUSTRIAL

MATERIAL EN STOCK Y DE ENCARGO



500 M² DE TIENDA PROFESIONAL





**TRABAJAMOS CON
PRIMERAS MARCAS**

**SERVICIO AL
PROFESIONAL**

**100% EMPRESA
ARAGONESA**





CATÁLOGO GENERAL

TODO PARA LA CONSTRUCCIÓN, REFORMA Y BRICOLAJE



ÍNDICE

AISLAMIENTO E IMPERMEABILIZACIÓN

LÁMINA ASFÁLTICA, DRENAJE, GEOTEXTIL	51
QUÍMICA PARA LA CONSTRUCCIÓN	52
LÁMINAS EPDM	54
LANA DE VIDRIO, LANA MINERAL ARENA	55
AISLAMIENTO TERMOREFLECTIVO	57
IMPERMEABILIZACIÓN PLATOS DE DUCHA	58
IMPERMEABILIZACIÓN DE CUBIERTAS	59
AISLAMIENTO TÉRMICO	60
ASFALTO EN FRÍO	61
PLACA BAJO TEJA, PANEL SANDWICH, FIBROCEMENTO, POLICARBONATO, POLIÉSTER	62

MATERIALES

CEMENTO, CAL Y CEMENTO RÁPIDO	6
LADRILLO CARAVISTA	9
ARCILLA EXPANDIDA	10
MORTERO COLA, MONOCAPA, REJUNTADO, TÉCNICO	12
YESO, YESO LAMINADO, ESCAYOLA, PERFILERÍA	21
TEJA CERÁMICA, TEJA HORMIGÓN	24
BLOQUE ESTRUCTURAL	26
LADRILLO REFRACTARIO	27
PREFABRICADO DECORATIVO	28

FERRETERÍA

HERRAMIENTA MANUAL, NIVELES Y MEDICIÓN, CORTADORAS DE AZULEJO	69
COMPONENTES DE TECHO Y TABIQUERÍA SECA	72
HERRAMIENTA ELECTROPORTÁTIL	76
ÚTILES DE CONSTRUCCIÓN	78
GENERADORES Y VIBRADORES	79
COMPRESORES	80
ADHESIVOS Y SELLADORES	81
CINTA ADHESIVA, SISTEMAS ADHESIVOS... ..	90
ELEMENTOS DE FIJACIÓN, TACO QUÍMICO, TORNILLERÍA, ABRAZADERAS	91
DISCOS ABRASIVOS, DIAMANTE, BROCAS Y PINCELES	94
VESTUARIO Y PROTECCIÓN LABORAL	97
PINTURAS, CINTAS ADHESIVAS, PINCELES, BROCHAS	100
BARBACOAS, ESTUFAS, PELLETS	102
EVACUACIÓN DE HUMOS	111
VENTANAS PARA TEJADO, CLARABOYAS, PUERTAS CORREDERAS	114
CERCADOS	118
FUNDICIÓN, MOBILIARIO URBANO	119
FORJADO SANITARIO	121
JARDÍN Y TRATAMIENTO DE PISCINAS	122

FONTANERÍA

TUBERÍA Y ACCESORIOS DE PVC	33
EVACUACIÓN DE SUELOS, CANALES DE DRENAJE	34
ACCESORIOS PARA BAÑO	38
ACCESORIOS DE PVC	39
ACCESORIO PARA SANITARIOS	42
CANALÓN METÁLICO, CANALÓN DE PVC	43
DEPÓSITOS, FOSAS SÉPTICAS	45
AGUA, DEPURACIÓN	46

EXPOSICIÓN

CERÁMICA Y GRES	126
GRES EXTRUSIONADO	136
MOSAICO VÍTREO	138
BLOQUE DE VIDRIO	140
TARIMA FLOTANTE, PARQUET	141
MADERA TECNOLÓGICA, PAVIMINETO VINÍLICO	142
LIMPIEZA Y TRATAMIENTO DE CERÁMICA	143
PERFILERÍA	144
MAMPARAS Y PLATOS DE DUCHA	146
SPAS	154
SANITARIOS	155
MUEBLES DE BAÑO	157
GRIFERÍA	158
COLUMNAS DE DUCHA	160
ACCESORIO DE BAÑO	161
ELECTRODOMÉSTICOS	164
FREGADEROS	167



MATERIALES

CEMENTO, CAL Y CEMENTO RÁPIDO
ARCILLA EXPANDIDA
MORTERO COLA, MONOCAPA, REJUNTADO, TÉCNICO
YESO, YESO LAMINADO, ESCAYOLA
PERFILERÍA
TEJA CERÁMICA, TEJA HORMIGÓN
BLOQUE ESTRUCTURAL
LADRILLO REFRACTARIO
PREFABRICADO DECORATIVO

LA NUEVA GAMA DE CEMENTOS



CEMENTO CLÁSICO CEM II/B-L 32,5 N

PROPIEDADES

Hormigón en masa y armado en grandes volúmenes. Cimentaciones de hormigón en masa. Suelocemento. Gravacemento. Hormigón compactado. Estabilización de suelos. Morteros y albañilería en general. Hormigones elaborados con áridos potencialmente reactivos.



CEMENTO ESTRUCTURAL CEM I 52,5 R

CAMPOS DE APLICACIÓN

Hormigón armado. Hormigones pretensados incluidos prefabricados estructurales. Hormigón proyectado. Hormigón para desencofrado y descimbrado rápido. Cimentaciones de hormigón armado. Hormigones autocompactantes.



CEMENTO SULFORESISTENTE CEM I 52,5 R-SR 5

CAMPOS DE APLICACIÓN

Hormigón armado y en masa. Hormigón pretensado. Prefabricados estructurales. Hormigón de alta resistencia. Hormigones para desencofrado y descimbrado rápido. Hormigón proyectado. Cimentaciones de hormigón armado. Obras portuarias y marítimas. Aplicaciones hidráulicas en masa, armadas o pretensadas como por ejemplo tubos de hormigón o canalizaciones. Hormigones de limpieza y estabilización de zanjas. Hormigón armado sometido a ambientes con riesgo de corrosión de las armaduras de origen distinto de los cloruros o bien por cloruros de origen no marino.



CEMENTO BLANCO BL II/A-L 42,5 R

CAMPOS DE APLICACIÓN

Prefabricados estructurales. Hormigón en masa y armado. Hormigón proyectado. Hormigones ornamentales y/o coloreados. Hormigón para desencofrado y descimbrado rápido. Prefabricado estructural armado. Pavimentos de hormigón vibrado. Solado de pavimentos. Hormigones autocompactantes. En especial para aplicaciones de hormigones blancos o coloreados.



MORTERO TÉCNICO TECTOR NIVEL 10F

PROPIEDADES

Tector Nivel 10F es una pasta autonivelante formulada a base de mezcla de cementos y áridos seleccionados, resinas poliméricas y aditivos que le confieren una gran fluidez, una excelente adherencia y un rápido fraguado además de un perfecto acabado.



CEMINSTANT POSTES MORTERO RÁPIDO

PROPIEDADES

Ceminstant Postes es un conglomerante hidráulico, listo para usar que se caracteriza por su rapidez de fraguado. No necesita amasado ni preparación previa de ningún tipo, solo requiere añadir agua.



TECTOR COLA FLEX ADHESIVO CEMENTOSO

PROPIEDADES

Adhesivo cementoso a base de cemento blanco/gris, áridos calcáreos/silíceos, resinas, aditivos orgánicos e inorgánicos. Indicado para colocación de baldosas cerámicas en pavimentos o revestimientos interiores y exteriores, formatos grandes y porosidades bajas, especial fachadas, soportes deformables, azulejo sobre azulejo y calefacción suelo radiante. También indicado para piedra natural.



**CEMENTO
CEM II/A-V 42,5 R**

CAMPOS DE APLICACIÓN
Hormigón pretensado incluidos los prefabricados estructurales. Hormigón en masa y armado. Hormigón proyectado. Hormigón para desencofrado y descimbrado rápido. Cimentaciones de hormigón armado. Hormigones autocompactantes.



**CEMENTO SULFORESISTENTE
CEM I 42,5 R-SR5**

CAMPOS DE APLICACIÓN
Hormigón armado y en masa. Hormigón pretensado. Prefabricados estructurales. Hormigón de alta resistencia. Hormigones para desencofrado y descimbrado rápido. Hormigón proyectado. Cimentaciones de hormigón armado.



**CEMENTO ESTRUCTURAL
CEM II 52,5 R**

CAMPOS DE APLICACIÓN
Hormigón armado. Hormigones pretensados incluidos prefabricados estructurales. Hormigón proyectado. Hormigón para desencofrado y descimbrado rápido. Cimentaciones de hormigón armado. Hormigones autocompactantes.



CEM IV/B (V) 32,5 N

USOS
Indicado para hormigones armados, en masa y/o compactados. Obras hidráulicas y hormigones con áridos potencialmente reactivos. Morteros en general, especialmente en ambientes moderadamente agresivos.



**MORTERO DE REVOCO
PROYECTABLE**

DESCRIPCIÓN
Mortero para revoco/enlucido diseñado, de uso corriente (GP) o coloreado (CR), conforme a la actual norma UNE-EN 998-1 - Parte I. Morteros para revoco y enlucido. Se dispone de mortero gris, blanco o coloreado, que puede ser mixto de cemento y cal.



**MORTERO DE ALBAÑILERÍA M-7,5
HIDRÓFUGO**

DESCRIPCIÓN
Mortero de albañilería de uso corriente (G) de tipo M-7,5 (UNE-EN 998-2). Se dispone de morteros mixtos de cemento y cal. La variante hidrofugada es idónea para su uso en exteriores.



HORMIGÓN SECO H25

DESCRIPCIÓN
Hormigón para pequeñas cimentaciones, soleras y rellenos. Rehabilitaciones en general.



CAL HIDRÁULICA BLANCA NATURAL



ÁRIDO ENSACADO
ÁRIDO A GRANEL
LADRILLERÍA
LADRILLO CARAVISTA
PREFABRICADO DE HORMIGÓN
MORTERO
HORMIGÓN ENSACADO
ARCILLA EXPANDIDA



ALTA CALIDAD EN LADRILLOS CARAVISTA GRES/ CLÍNKER

En La Paloma trabajan con vocación de liderazgo. Fabrican los mejores productos del mercado a través de la innovación, la tecnología y con el mejor equipo de personas siempre desde el respeto con la sociedad y el medio ambiente.

LA PALOMA CERÁMICAS

Líder por tecnología, por compromiso La Paloma cerámicas le ofrece soluciones:


- Ladrillo caravista gres/clínker.
- Ladrillo caravista cerámico y esmaltado.
- Ladrillo caravista Rústico.
- Plaqueta de gres/clínker.
- **Termoklinker: Revestimiento de fachadas y tabiques (Novedad).**
- **Jerusalem (Novedad).**
- Fachada ventilada: Frontiss Brick.
- Adoquín cerámico.
- Paver jardín y tira romana /bizantina.
- Baldosa de gres.
- Tabique de gran formato Tabiceram.
- Tabique tradicional.
- Tablero machihembrado.
- Acustiarquilla 50dbA.



JERUSALEM OTERO



JERUSALEM ÁRTICO




JERUSALEM LANZAROTE



ARAGÓN



ATIENZA



TIMANFAYA

MORTEROS Y HORMIGONES LIGEROS DE ARCILLA EXPANDIDA LATERMIX

La gama Latermix, fruto de 25 años de desarrollos técnicos, incluye una amplia variedad de morteros y hormigones en saco de prestaciones elevadas y certificadas, con base a la arcilla expandida especial hidrófoba Laterlite Plus, por tanto ligeros, aislantes e incombustibles.

Rápidos y simples en la puesta en obra, permiten alcanzar prestaciones extraordinarias y optimizadas para cada tipo de aplicación.

PRINCIPALES APLICACIONES

- Aislamiento y pendientes de cubierta.
- Soleras y recrecidos ligeros y aislantes en interior y exterior.
- Refuerzo de forjados.

SOLADO



IMPERMEABILIZACIÓN





RECRECIDO SUPERLIGERO AISLANTE

APLICACIÓN DIRECTA DEL ACABADO

SOLADO O IMPERMEABILIZACIÓN SIN CAPAS DE REGULARIZACIÓN



GAMA LATERMIX CEM

Hormigones superligeros multiuso. Aislamiento y pendientes de cubiertas, recrecidos y nivelados en interior y exterior.



LATERMIX FAST

Solera ligera semiseca de secado rápido reforzada con fibras para todo tipo de solado, en interior y exterior.



GAMA LATERMIX BETON

Hormigones ligeros estructurales. Rehabilitación y refuerzo de forjados.

LA LIGEREZA Y RESISTENCIA DE LA ARCILLA EXPANDIDA

ARGEX es un producto natural, ligero, resistente, incombustible, no inflamable e inalterable con el tiempo. Los gránulos de arcilla expandida son un material natural y poroso, no se descomponen ni se pudren, son ligeras y con capacidad de almacenar una cierta cantidad de humedad. La arcilla expandida es un agregado leve de formato esférico, con una estructura interna formada por espuma cerámica, con microporos, y una superficie rígida y resistente.

Sus principales características son:

- *Ligereza, resistencia, incombustibilidad, estabilidad dimensional y excelentes propiedades de aislamiento térmico y acústico.*
- *No inflamable, inodoro, neutro eléctricamente e hipoalérgico.*
- *Resistente, leve e inalterable en el tiempo.*
- *Económico y de fácil aplicación.*

CAMPOS DE APLICACIÓN

Rellenos con un buen comportamiento tanto térmico como acústico, tales como, soleras, recrecidos y aislamiento de forjados en edificios, relleno y formación de pendientes en cubiertas y relleno de cámaras de aire.

RECRECIDOS LIGEROS. RECOMENDACIONES DE APLICACIÓN

ARGEX puede ser utilizada suelta, regada con lechada de cemento o como árido para la confección de hormigones ligeros. En la aplicación como morteros y hormigones, hay que hacer la mezcla con 2/3 del agua prevista, echando el resto al final, para evitar el exceso de agua y la fluctuación de ARGEX. El uso de ARGEX no sobrecarga la estructura, ayuda a regular la humedad mejorando la eficiencia térmica y acústica del edificio, permitiendo una reducción de los costes energéticos.



Aplicación de la arcilla expandida Argex en cubiertas ajardinadas



Aislamiento y relleno ligero en 3 pasos con Argex





MORTERO COLA
MORTERO MONOCAPA
MORTERO DE REJUNTADO
MORTERO TÉCNICO





NANOFLEX® SIN LÍMITES® CON TECNOLOGÍA GEL

De los laboratorios de investigación GreenLab Kerakoll nace el Laminado Sin Límites®.

Kerakoll, por medio de la Gel-Technology®, abre una nueva frontera de investigación tecnológica, capaz de indagar en los componentes reales de las materias primas naturales y de formular innovadoras soluciones con comportamiento gel.

Nanoflex® Sin Límites® es la 1ª Gel-Membrana impermeabilizante monocomponente con reología variable, capaz de fundirse con H40® Sin Límites® y formar un sistema impermeabilizante y adhesivo, estructural y flexible, único en su género: el Laminado Sin Límites® de Kerakoll.

LOS 6 RÉCORDS SIN COMPETENCIA DE NANOFLEX SIN LÍMITES®

1. Colocación segura.
2. Más trabajabilidad, menos esfuerzo.
3. Impermeabiliza y transpira.
4. Insensible a la hidrólisis alcalina.
5. Reología variable.
6. Insensible al ataque de las aguas cloradas.

¿QUÉ ES EL LAMINADO SIN LÍMITES® ?

1. Es un gel-membrana.

Nanoflex® Sin Límites® crea una barrera totalmente impermeable, que asegura una excelente transpirabilidad al vapor de agua. Evita la formación de peligrosas presiones debidas a la acumulación de humedad residual en los soportes.

2. Es un gel-adhesivo.

El Gel-Adhesivo H40® Sin Límites® aplicado sobre la Gel-Membrana Nanoflex® Sin Límites® crea el Laminado Sin Límites®: un cuerpo único libre de estados tensionales entre soporte y revestimiento. Garantiza una impermeabilidad transpirable y permanente.

3. Es una tecnología innovadora.

La investigación Gel-Technology® de Kerakoll ha producido el revolucionario Laminado Sin Límites® para garantizar la seguridad de una colocación perfecta y duradera, incluso en condiciones atmosféricas extremas, sobre soportes perfectamente impermeabilizados.



PRODUCTOS DE FÁCIL APLICACIÓN SOLUCIONES POLIVALENTES Y PRODUCTIVIDAD DE OBRA

En Weber, creemos que lo más importante en la industria de la construcción es cuidar de las personas y de su entorno, para ello disponemos de una amplia gama de soluciones constructivas que responde a las más altas exigencias técnicas.



WEBERCOL FLEX DUOGEL
Gel adhesivo flexible y tixotrópico para porcelánico. C2TE.



WEBERFLOOR TOP
Mortero autonivelante para el alisado y regulación de pavimentos en espesores de 1 a 10 mm.



WEBERCOL FLEX² MULTIGEL
Gel superadhesivo flexible y tixotrópico multiusos. C2TES1.



WEBERFLOOR FLUID
Mortero autonivelante para recrecidos técnicos de altas prestaciones en espesores de 8 a 50 mm.



WEBERCOL FLEX³ SUPERGEL
Gel superadhesivo flexible para gran formato. C2TES2.



WEBERTEC IMPERFLEX
Mortero impermeabilizante flexible monocomponente.



WEBERPOX EASY
Mortero epoxi de fácil limpieza para la colocación y rejuntado de cerámica.



WEBERTEC HORMIPROTEC PLUS
Mortero multifuncional para la reparación estructural de hormigón con inhibidores de corrosión.



WEBERCOLOR PREMIUM
Mortero de rejuntado universal de altas prestaciones.



WEBERPRIM FX15
Puente de adherencia universal.

coteterm

50% MENOS GASTOS DE ENERGÍA

0% PÉRDIDA DE ESPACIO INTERIOR

AUMENTA TU VIVIENDA 14 OZC ESTADOS

www.alslayrehabilitaconcoteterm.com

SISTEMA DE AISLAMIENTO TÉRMICO POR EL EXTERIOR (SATE): COTETERM ETICS

El 35% de las pérdidas de calor de una vivienda se deben a un mal aislamiento de sus paredes, pudiéndose evitar desde el exterior.

La gran ventaja de COTETERM es que siempre se instala por el exterior de la vivienda, evitando cualquier tipo de molestia cotidiana durante su ejecución, evitando la pérdida de espacio interior que puede ser de hasta un 7%.

COTETERM es un prestigioso sistema de aislamiento térmico por el exterior, altamente apreciado por los profesionales de la rehabilitación. Un sistema avalado por más de 35 años de experiencia y 2.000.000 m² instalados en España.



SOLUCIONES PARA EL TRATAMIENTO DEL HORMIGÓN: LANKO 770 REP RAPIDO F

Mortero de reparación estructural ultrarápido, con inhibidor de corrosión y acabado fino. Clase R3.

- Rápida puesta en servicio.
- Acabado fino.
- Altas resistencias mecánicas.
- Conforme a la EN 1504-3: Clase R3 (Reparación estructural).
- Conforme a la EN 1504-7 (Protección contra la corrosión de la armadura).
- Contiene inhibidores como medida de protección frente a la corrosión de estructuras de hormigón armado.



SOLUCIONES PARA LA COLOCACIÓN DE CERÁMICA: LANKO SUPERFLEXIBLE S2

Adhesivo cementoso impermeable de excelentes prestaciones y altamente deformable para la colocación de piezas cerámicas de gran formato.

Un producto especialmente diseñado para la colocación de revestimientos y pavimentos cerámicos de cualquier tamaño y porosidad tanto en interior como exterior.

- Impermeable.
- Alta deformabilidad (Clase S2) y adherencia.
- Excelente rendimiento.
- Sin descuelgue.
- Monocomponente aligerado.
- Conforme a la EN 12004: C2 TE S2.

SOLUCIONES TÉCNICAS PARA LA EDIFICACIÓN

Parex es uno de los principales proveedores de morteros industriales y soluciones especializadas en el sector de la construcción a nivel mundial en edificación y obra civil, con presencia en más de una veintena de países.

En el ámbito de la edificación, Parex se especializa en 3 líneas de negocio:

- Soluciones para revestimiento y aislamiento de fachadas.
- Soluciones para colocación y rejuntado de cerámica.
- Soluciones para la reparación, el refuerzo, la protección del hormigón e impermeabilización.

PRODUCTOS Y SOLUCIONES PARA LA REHABILITACIÓN

PROPAMSA S.A.U una de las compañías punteras en morteros cola, morteros monocapa y morteros especiales que llevan más de 85 años en el mercado innovando en productos y soluciones para la construcción.

El compromiso de PROPAMSA por la calidad de todos nuestros productos, nos lleva a certificados en laboratorios homologados según las Normas Europeas.

GAMA DE CEMENTOS COLA

Propamsa dispone de una amplia gama de Cementos cola para la colocación de cualquier tipo, tamaño de cerámica para todos los ambientes.

GAMA DE BORADAS®

Gama de juntas cementosas y epoxis con gran impermeabilidad y de muy fácil aplicación y limpieza.

MORTEROS DE REPARACIÓN

Propam® Repar Techno, el mortero de última generación para la reparación y enlucido del hormigón. Conforme a las normas En 1504-2,1504-3 y 1504-7. R4



COLOCACIÓN DE CERÁMICA: ADHESIVOS



- VAT® BLANCO Y GRIS
- VAT® SUPER
- PAM® PLUS
- VAT® EXTRA
- VAT® PORCELÁNICO FLEX
- VAT® FLEXIBLE
- PAM® FLEX

JUNTAS



- BORADA® PORCELÁNICA
- BORADA® UNIVERSAL
- BORADA® PLUS
- BORADA® EPOLUXE

REPARACIÓN DE HORMIGÓN



- PROPAM® REPAR TECHNO

COMPROMISO CON LA TRANSPARENCIA

Mapei, el mayor productor mundial de adhesivos, selladores y productos químicos para la construcción, pone en marcha una campaña en favor de la transparencia y la ética. El objetivo es contribuir a la defensa de la calidad del sector de la química para la construcción. El comportamiento ético, la búsqueda constante de la excelencia y la comunicación transparente son valores intrínsecos de la multinacional y su intención es compartirlos con el mercado, los clientes, los proveedores y todas las personas y organizaciones con las que trata.

Mapei invierte el 5% de su facturación anual en investigación y desarrollo, y cuenta con 18 laboratorios de I+D repartidos por todo el mundo. Las 15 líneas de productos que comercializa son respetuosas con el entorno y probadamente seguras para las personas.



ADESILEX P9 EXPRESS

Adhesivo cementoso rápido para gres y porcelánico.



ULTRAPLAN MAXI

Enlucido autonivelante, de endurecimiento ultrarrápido, para espesores de 3 a 30 mm.



MAPELASTIC TURBO

Mortero cementoso, bicomponente y elástico, de secado rápido, incluso con bajas temperaturas.



PLANITOP RASA&RIPARA

Un solo producto para enlucir y reparar las superficies de hormigón.



ULTRACOLOR PLUS KERAPOXY CQ MAPESIL AC

Forman el mejor equipo para rejuntar y sellar cerámica y sanitarios.

NUEVO PEGOLAND® PROFESIONAL

La línea profesional es una evolución de nuestra gama de adhesivos Pegoland® basada en una nueva tecnología "TECNO-ADAPT".



- Más blancura.
- Más finura.
- Más trabajabilidad.
- Más cremosidad.
- Más tiempo abierto.
- Mejor tixotropía.
- Nuevo formato 20 Kg.
- Apto para soportes de yeso y anhidrita.

Más confort para el profesional



PEGOLAND PROFESIONAL FLEX
ÉLITE C2 TE S2

- Excelente deformabilidad.
- Para las aplicaciones más exigentes.
- Recomendado para piezas de gran formato, y/o bajo espesor.
- Para la colocación de pavimentos y revestimientos interiores y exteriores.
- Especialmente recomendado para la colocación de fachadas, pavimentos de grandes superficies y suelos de calefacción radiante.



PEGOLAND PROFESIONAL FLEX
C2 TE S1

- Deformable.
- Para la colocación de pavimentos y revestimientos interiores y exteriores.
- Adhesión de todo tipo de piezas cerámicas, gres porcelánico, mármol, granito y piedra natural.
- Especialmente recomendado para la colocación de fachadas, pavimentos de grandes superficies y suelos de calefacción radiante.



PEGOLAND PROFESIONAL C1 TE

- Excelente trabajabilidad y gran blancura.
- Para la colocación de pavimentos interiores y exteriores, y revestimientos interiores.
- Adhesión de todo tipo de piezas cerámicas, gres porcelánico, mármol, granito y piedra natural.

NUEVO SISTEMA FAST TILE

Sistema de colocación de cerámica para necesidades de rápida puesta en servicio.

La avanzada tecnología del adhesivo se complementa con un mortero de rejuntado de altas prestaciones.



PEGOLAND® FAST FLEX
C2 FTE S1

- Adhesivo de endurecimiento y secado rápido.
- Puesta en servicio a las 6 horas.
- Deformable y de alta adherencia.
- No contiene sales solubles que manchen las piedras o afloren al exterior.
- Pavimentos y revestimientos interiores y exteriores.
- Fachadas, pavimentos de grandes superficies, suelos con calefacción radiante y siempre que sea necesaria una rápida entrada en servicio.
- Todo tipo de piezas cerámicas.



MORCEMCOLOR® ULTRA CG2 AW

- Mortero de rejuntado de altas prestaciones, aditivado y coloreado.
- Antihongos/antialgas, anti-eflorescente e hidrorrepelente.
- Secado y fraguado rápidos.
- Sellado de juntas de 2 a 20 mm.
- Rejuntado de todo tipo de piezas cerámicas, tráfico intenso, piscinas, suelos con calefacción radiante y para la aplicación en zonas donde exista riesgo de proliferación de microorganismos.

**SIKA MONOTOP® 910 S**

Revestimiento de adherencia y protección de armaduras.

- Se amasa únicamente con agua.
- Fácil de aplicar.
- Excelente adherencia sobre acero y hormigón.
- Buena resistencia contra la penetración de agua y cloruros.
- Insensible a la humedad.
- Buenas propiedades mecánicas.
- Se puede proyectar por vía húmeda.

**SIKA MONOTOP® 412 S**

Mortero de reparación estructural. Clase R4.

- Excelente trabajabilidad.
- Adecuado para aplicación a mano y por proyección.
- Se puede aplicar en espesores de capa de hasta 50 mm.
- Para reparaciones estructurales.
- Resistente a sulfatos.
- Retracción muy baja.
- No requiere puente de unión.
- Baja permeabilidad a cloruros.
- Clasificación al fuego A1.

**SIKA MONOTOP® 412 R**

Mortero de reparación estructural de fraguado rápido. Clase R4.

- Excelente trabajabilidad.
- Adecuado para aplicación a mano y por proyección.
- Se puede aplicar en espesores de capa de hasta 50 mm.
- Para reparaciones estructurales.
- Resistente a sulfatos.
- Retracción muy baja.
- No requiere puente de unión.
- Baja permeabilidad a cloruros.
- Clasificación al fuego A1.

**SIKA MONOTOP® -412 SFG**

Mortero de reparación estructural con inhibidores de corrosión. Clase R4.

- Mortero modificado con polímeros para aumentar la durabilidad.
- Excelente trabajabilidad y acabado superficial.
- Adecuado para aplicación a mano y por proyección.
- Se puede aplicar en espesores de capa de hasta 50 mm.
- Para reparaciones estructurales.
- Resistente a sulfatos.
- Muy baja retracción, reforzado con fibras.
- No requiere puente de unión.
- Contiene inhibidores de corrosión.
- Baja permeabilidad.
- Clasificación al fuego A1.

**SIKA MONOTOP® -442**

Mortero de reparación. Clase R4

- Excelente trabajabilidad tanto en consistencia tixotrópica como en consistencia fluida.
- Altas resistencias mecánicas y rápido desarrollo de las mismas.
- Buena adherencia a la mayoría de los soportes.
- No ataca a las armaduras ni a los elementos metálicos.
- Resistente a sulfatos.
- Buena resistencia a la abrasión.
- No es corrosivo, ni tóxico.
- Clasificación al fuego A1.
- Adecuado para aplicación a mano y por proyección.
- Retracción muy baja.

**SIKA MONOTOP® -612**

Mortero de reparación estructural. Clase R3.

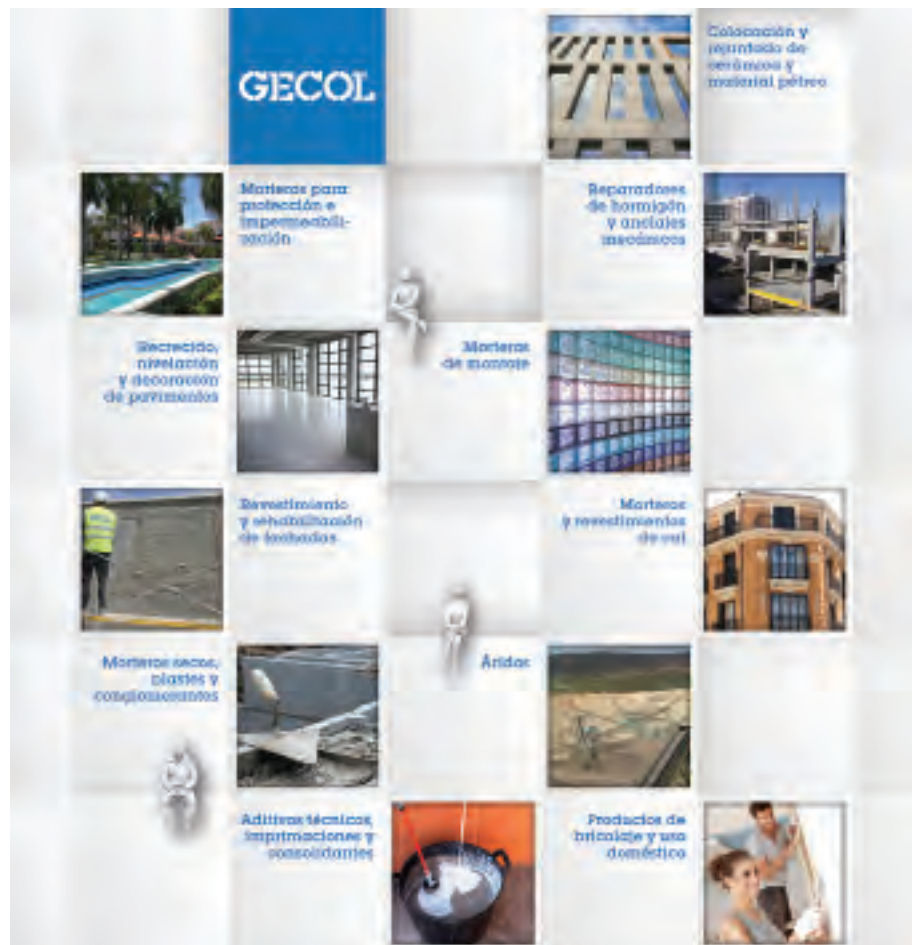
- Mortero preparado.
- Listo para su empleo con la sola adición de agua.
- Permite obtener la consistencia deseada sin más que modificar ligeramente la cantidad de agua.
- Fácil aplicación.
- Elevadas resistencias mecánicas.
- Adhiere perfectamente sin imprimación sobre la mayoría de los materiales de construcción.
- Proyectable mecánicamente por vía húmeda.
- Presenta un acabado con aspecto «listo para pintar».
- No es corrosivo, ni tóxico.
- Clasificación al fuego A1.

MORTEROS TÉCNICOS PARA REPARACIÓN DE HORMIGONES SEGÚN LA UNE-EN 1504



EN GECOL ESTAMOS MUY CERCA DE TI

- Más de 40 años a tu lado.
- 14 centros de producción y distribución.
- 4 Centros de investigación y desarrollo.
- 5000 clientes activos.
- Operaciones comerciales en más de 20 países.
- Escuela de formación y asistencia técnica.



GECOL REPARATEC R4

Reparador estructural de hormigón, sulfurresistente y fibroreforzado.



GECOL NIVELANTE 10R PLUS

Mortero autonivelante de fraguado rápido apto para climatización radiante.



GECOL FLEX

Adhesivo deformable para cualquier material o situación.



GECOL JUNTA PREMIUM

Fraguado rápido, exenta de carbonataciones, flexible, para cualquier material o situación.



GECOL IMPER-E

Membrana impermeabilizante elástica. Apta para agua potable.



SOLUCIONES CONSTRUCTIVAS PARA EL AISLAMIENTO TÉRMICO Y ACÚSTICO

Empresa con una larga trayectoria en el sector del aislamiento, más de 30 años avalan su experiencia.

Distribuidores directos de fábrica y especializados en material para aislamiento termo-acústico, hidrófugo e ignífugo cumpliendo con todas las normativas exigidas para Edificación, Industria, Climatización, etc.


Subiendo posiciones en el ranking nacional de empresas y en el ranking sectorial, cuentan con un equipo humano profesional y comprometido, capaz de adaptarse a sus necesidades en todo momento.

En Panel-Plac solo trabajan con las mejores marcas, garantizando siempre el éxito en cualquier proyecto de aislamiento.


Cuentan con almacenes propios en Barcelona, Valencia y Madrid, así como una red comercial que abarca todo el territorio peninsular, Baleares y Canarias.



TECHOS DESMONTABLES



LANA DE ROCA MINERAL




AISLAMIENTO ACÚSTICO



PANEL SANDWICH



PLACAS DE YESO LAMINADO



ACCESORIOS



PERFILERÍA



PASTAS PARA JUNTAS



ESPECIALISTA EN ACCESORIOS PARA PLACAS DE YESO, FALSOS TECHOS Y AISLAMIENTOS

Dirigidos a un mercado mayorista de consumo, son especialistas en la importación y distribución de productos utilizados para el montaje de tabiquería seca, falsos techos, aislamientos y montajes similares.

Su objetivo es ofrecerle CALIDAD en sus productos con un SERVICIO óptimo.

Sus productos están sometidos a varios controles de calidad desde la selección de la materia prima hasta la fase de embalaje. Disponen de una amplia gama de productos que incluyen placas de yeso, tornillería, cintas y pastas para las juntas, trampillas de acceso, perfilería y techos desmontables, así como todos los accesorios para sus instalaciones correspondientes.

Tras 12 años de experiencia en la elección de sus proveedores y la importación de sus productos, Promofix Distribución continúa evolucionando y expandiéndose en mercados emergentes, enfatizando siempre en la calidad de sus productos.



TORNILLERÍA



CINTAS



PASTAS Y MORTEROS



TRAMPILLAS



PERFILERÍA PYL Y FALSOS TECHOS



ACCESORIOS



CLIPS DE CUELQUE



TACOS Y ANCLAJES



HERRAMIENTAS



PLACAS DE YESO Y AISLAMIENTOS



ARMAZONES



BASTIDORES




SISTEMAS DE PLACA DE YESO LAMINADO

ISOPRACTIC, centra su actividad en la fabricación y distribución de productos para los sistemas de placa de yeso laminado PYL (perfilería metálica, trampillas, accesorios, pastas, perfiles de fachada).

Empresa familiar que garantiza proximidad hacia sus clientes, fue pionera en el respeto a las normas en vigor ya que fue el primer fabricante en obtener el certificado de calidad AENOR para toda la gama de perfilería metálica.

Además desde 2009, ha sido certificada por el laboratorio CSTB con el sello de calidad francés NF.

Sus sistemas ISOPRACTIC han sido objeto de numerosos ensayos mecánicos y de resistencia al fuego en el laboratorio APPLUS+, que garantiza la validez para toda Europa.



PERFILES

Los perfiles ISOPRACTIC están fabricados con la última tecnología de perfilado y acero de alta calidad DX51 con el galvanizado óptimo que le confiere una alta protección contra la corrosión. Certificados con la marca de calidad AENOR, garantizando uniformidad en cada uno de los perfiles.



ALUPLACS

ISOPRACTIC cuenta con la gama más amplia del mercado en lo que refiere a registros, el instalador podrá encontrar en todo momento la solución deseada: metálicas, aluminio-placa, estancas, resistentes al fuego. Como fabricante podemos fabricar la medida necesaria en cada instalación.



ACCESORIOS PERFILERÍA

Su gama de accesorios ha superado los test más rigurosos para cumplir en todo momento con los requerimientos del instalador.



PASTAS


Amplia gama de pastas para ofrecer la solución óptima en cada instalación. La calidad de nuestras pastas ofrece un acabado fino y la facilidad de preparación proporciona ahorro de tiempo. Nuestras pastas cumplen la norma EN 13963:2014 (juntas) y EN14496 (pasta agarre).

ESPECIALISTAS EN TEJADOS


Tejas Borja es la primera empresa del sector que incorpora la impresión inkjet en la fabricación de tejas cerámicas.

BorjaJET permite una excelente definición en la reproducción de todo tipo de efectos jamás logrados, fusionando la riqueza de los materiales naturales con las propiedades técnicas de las tejas. Esta REVOLUCIÓN tecnológica proporciona tejas con acabados nunca vistos como piedras, cementos, maderas, pizarras, óxidos, etc.

La FLAT-5XL, la mayor teja cerámica del mundo, única en el sector es capaz de cubrir un m2 con solo 5,4 uds. proporcionando una amplia gama de acabados BorjaJET que hará realidad los sueños imposibles de arquitectos y diseñadores." El nuevo SAT (Sistema de aislamiento para Tejados) BORJATHERM, incorpora el mejor coeficiente de aislamiento del mercado, es capaz de satisfacer las exigencias más altas de los proyectos no solo por su excelente comportamiento térmico sino por su simplicidad de instalación y ahorro económico frente a otros sistemas. Se adapta con solo dos pasos diferentes de rastrel a todos los formatos de Tejas Borja, siendo ideal para REHABILITACIONES y obra nueva.



FLAT-5XL AUSTIN GREY



TECHNICA-10 ROJA



FLAT-5XL NEPAL ORANGE



FLAT-10 TECH ROJO MUSGO



BORJATHERM
SAT Sistema de Aislamiento de Tejados



Máximo aislamiento

Nuevo sistema completo de tejado ventilado y aislado. El SAT de Tejas Borja representa la última tecnología en eficiencia energética de cubiertas, tanto para proyectos de obra nueva como para rehabilitaciones.

Los paneles de poliuretano BORJATHERM agrupan 6 funciones en un solo producto, facilitando la instalación y minimizando el tiempo de instalación.

6

funciones en un único sistema

- Soporte plano de apoyo
- Barrera de Vapor
- Manto de Aislamiento Térmico
- Lámina Impermeable
- Rastres Principales
- Rastres de fijación de tejas




A LA VANGUARDIA DE LA TEJA CERÁMICA

Cerámica **La Escandella** ha destacado desde sus inicios por la calidad y la innovación en todas sus líneas. Sus productos, presentes en más de 80 países, están diseñados para ofrecer un rendimiento excepcional incluso en las condiciones climatológicas más adversas.

La gama tradicional, compuesta por diseños mediterráneos clásicos, ofrece 35 años de garantía; mientras que la exclusiva H-Selection está compuesta por tejas con diseños innovadores y calidad klinker con 100 años de garantía, definición perfecta y mínima absorción al ser cocidas en H.

Selectum es la última incorporación al catálogo. Una nueva teja de estética tradicional que incorpora todas las características Klinker de la línea H-Selection, además de nervios y sistema de desagüe optimizados para usar en muy baja pendiente y, el sistema Flexilock que permite ajustar la colocación entre 11 y 14 tejas por metro cuadrado.



TERREAL SOLUCIONA LOS PRINCIPALES PUENTES TÉRMICOS MINIMIZANDO LAS PÉRDIDAS ENERGÉTICAS EN UNA VIVIENDA

Los bloques cerámicos estructurales colocados de manera tradicional, junto con sus accesorios permiten de realizar un muro de carga o cerramiento con un acabado 100% cerámico, obteniendo un importante ahorro de tiempo.

El sistema constructivo de Terreal, soluciona todos los puntos singulares en una obra; principalmente los puntos térmicos minimizando las pérdidas energéticas en una vivienda.

Con los accesorios para poder armar, se conseguirá un mejor comportamiento a los esfuerzos laterales, además de cumplir con las exigencias del EUROCODES 8, siendo válidas para utilizar en zonas sísmicas.

La utilización de los bloques cerámicos en el cerramiento de una vivienda deben ir acompañados de un aislamiento térmico.



MATERIALES REFRACTARIOS DE CALIDAD DEMOSTRADOS

TEIDE REFRACTORY SOLUTIONS nace de la fusión de las empresas del Grupo Pyroterm, siendo líder nacional desde hace más de 60 años en el sector refractario.

Contamos con la ilusión de un equipo de profesionales para mejorar constantemente y adaptarse a las necesidades presentes y futuras de sus clientes.

Gracias a la innovación permanente, TEIDE ofrece materiales refractarios de calidad demostrada y una producción respetuosa con el medio ambiente por certificaciones internacionales UNE 166002:2014 e ISO 9001:2008.



MH - 940

Refractario seco para juntas de endurecimiento hidráulico.
Mortero con cemento.
Temp. de Clasificación: 1350°



MA - 940

Refractario seco para juntas de endurecimiento químico.
Mortero sin cemento.
Temp. de Clasificación: 1200°



PYROFIRE

Masilla refractaria plástica de endurecimiento químico al aire.
Temp. de Clasificación: 1200°



DENSO A1

Placas refractarias densas de alúmina 35%.
Temp. de Clasificación: 1350°



R.A. "C"

Ladrillo refractario denso de alúmina 29%.
Formato: "Cortado 2 x 1".
Temp. de Clasificación: 1280°



R.A.

Ladrillo refractario denso de alúmina 29%.
Temp. de Clasificación: 1280°



LA EXPERIENCIA AL SERVICIO DE LA PIEDRA RECONSTRUIDA

Son una **empresa familiar especializada en la fabricación de productos de hormigón estructurales y ornamentales**. Nacieron en 1981 y, tras décadas de trabajo constante e innovación, se han convertido en un referente en el mundo de la piedra reconstituida.

Disponen de **plantas de fabricación y almacenes logísticos** en varias zonas de ubicación estratégica que les permiten llegar a **clientes de 48 países distintos** en los 5 continentes.

Cuentan con **una de las más amplias gamas del sector**: balaustres, bloques y ladrillos caravista, celosías, pavimentos, remates de piscina, revestimientos, elementos de paisajismo... pretendiendo así dar solución a todas las necesidades constructivas.

La mayoría de sus **productos** están hidrofugados en masa, lo que los hace más resistentes a la humedad y a la heladicidad, siendo **aptos para su uso tanto en exterior como en interior**.

Su **sistema de calidad** cuenta con el reconocimiento del **sello AENOR que les certifica como empresa registrada desde el año 2003**, siendo pioneros en contar con este distintivo en su sector. Dicho reconocimiento es fruto de un trabajo constante en la mejora y control de sus productos y su sistema de gestión y servicio.

El compromiso con sus clientes siempre ha sido el de ofrecer **la mejor relación calidad-servicio-precio del mercado**. Para ello observan con celo una serie de pautas:

- Son productores y distribuidores de sus propios productos.
- Mantienen constante un stock de la práctica totalidad de su gama.
- Disponen de flota propia.

Con todo ello logran **un mejor servicio y una rápida respuesta** a las demandas de sus clientes, pudiendo ofrecerles la mejor garantía posible: la suya.



REVESTIMIENTO TIMANFAYA

Revestimiento de prefabricado de hormigón y aspecto piedra. Tamaño multiformato. Disponible en tres colores. Cuenta con piezas especiales. Apto para interior y exterior. Fácil transporte.



PAVIMENTO TARIFA

Paravientos prensado, semipulido, visto a las cuatro caras. **Medidas:** 6 x 15 x 70 cm. Tres opciones de colocación distintas. Hidrofugado en masa.




REVESTIMIENTO LONDON

Revestimiento de prefabricado de hormigón y aspecto de ladrillo rústico. **Medidas:** 2 x 6,5 x 21 cm. Disponible en tres colores. Cuenta con piezas especiales. Apto para interior y exterior. Fácil colocación y transporte.



TRAVIESA LORCHA

Paso de jardín de prefabricado de hormigón y aspecto de traviesa de tren. Disponible en varias medidas. Hidrofugada en masa. Estética y resistente.



BALDOSA MARO

Baldosa de prefabricado de hormigón. Disponible en varias medidas. Hidrofugada en masa. Estética y resistente.



PIEDRAS RÚSTICAS



EJEMPLO PLAQUETA DECORATIVA



EJEMPLO FLEX STONE



EJEMPLO LOSAS JARDINERÍA EN SUELO



CUARCITA BLANCA



CUARCITA MULTICOLOR



PIZARRA MULTICOLOR



TUAREG ROJA



PIZARRA NEGRA



RODENO ROJO

LO MEJOR EN PIEDRAS NATURALES

Piedras Alicante, S.L. cuenta con una gran variedad de piedras naturales, principalmente en pizarras, cuarcitas, etc.. como pocas empresas en España. Cuentan con almacenes propios Alicante (central) y en Onda (Castellón) desde donde les ofrecen un servicio cercano e ideal para sus clientes almacenistas de España.

Casi cualquier proyecto que se pueda imaginar puede hacerse realidad con la gama de modelos, colores y texturas con los que cuenta su empresa abarcando la mayor expectativa de los clientes y dando unos acabados novedosos y vanguardistas que pueden encontrar en su catálogo general o ver en su página web .

La nueva gama de Plaquetas Mini que presentan, actualizan su gama de plaquetas decorativas y que por su delgado espesor son ideales para ambientes interiores completando y ampliando el área de la decoración e Interiorismo así como la incorporación del " Flex-stone " que son láminas de pizarra en formatos de 122x61cm y espesor de 2-4mm .


Estarán disponibles en tres colores (multicolor, silvestre gris y silvestre cobre) las cuales empiezan a trabajar como principales novedades en Piedras Alicante para este 2018.

NUEVA GAMA PLAQUETAS MINI



FONTANERÍA

TUBERÍA Y ACCESORIOS DE PVC
EVACUACIÓN DE SUELOS, CANALES DE DRENAJE
ACCESORIOS PARA BAÑO
ACCESORIOS DE PVC
ACCESORIOS PARA SANITARIOS
CANALÓN METÁLICO, CANALÓN DE PVC
DEPÓSITOS, FOSAS SÉPTICAS
AGUA, DEPURACIÓN



**TUBERÍA
ACCESORIOS DE PVC
EVACUACIÓN DE SUELOS
CANALÓN METÁLICO
CANALÓN DE PVC**



TUBERÍA DE PVC FLEXIBLE DE ALTAS PRESTACIONES

Son una empresa española con más de 20 años de experiencia en el mercado, especializada en la fabricación y distribución de materiales para la conducción de agua en el sector de la construcción y en especial de la fontanería.

Gracias a la profesionalidad de su equipo, la confianza de sus clientes y la apuesta constante por seguir mejorando e innovando tanto en su gama de productos como en abaratamiento de costes, **Crearplast®** es hoy una marca líder en el sector, tanto en España como en muchos otros mercados internacionales. No han perdido nunca su filosofía empresarial basada en la calidad en el trato humano, cercano y empático. Además cuentan con el Certificado ISO 9001, una garantía de calidad de su trabajo.



ACCESORIO P.E. FITTING

Amplia gama de accesorios de polietileno con fibra de vidrio para una mayor resistencia.



ACCESORIO DE EVACUACIÓN EN PVC

Amplia gama de accesorios de evacuación en PVC desde diámetro 32 hasta 400. Numerosos artículos y medidas con marcado UNE.



SIFÓN

Amplia gama de sifones, válvulas, manguitos de inodoro, botes sifónicos, con la particularidad de que todos sus sifones van con junta reductora a 32mm.



SUMIDERO

Amplia gama de sumideros, calderetas y rejillas de evacuación en pvc, polipropileno y acero inoxidable.

SISTEMAS DE DRENAJE INNOVADORES Y SOSTENIBLES

Con más de 30 años de experiencia en el mercado, **ACO Iberia** lidera el sector del diseño, fabricación y comercialización de soluciones y productos para el drenaje, pre-tratamiento, atenuación e infiltración de aguas pluviales, industriales y sanitarias en los sectores de obra civil, urbanismo (SUDS), industria y distribución.



Canal MULTIDRAIN MD100 con preforma S/V con bastidor UltraS-teel de acero galvanizado y reja de fundición C250.



Canal MULTIDRAIN MD150 con preforma S/V con bastidor UltraS-teel de acero galvanizado y reja de fundición C250.



Canal ACO SELF100 H9,5 con reja pasarela acero galvanizado.



Canal ACO SELF100 H9,5 con Reja de Fundición B125.



Canal ACO SELF HEXALINE 2.0 de polipropileno negro con reja de acero galvanizado.



Canal ACO SELF HEXALINE 2.0 de Polipropileno negro con reja polipropileno negro antideslizante microgrip.



Canal ACO SELF200 H15 con pasarela de acero galvanizado A15 y fijación SpringLock.



Canal ACO SELF200 H15 con Reja de Fundición B125/C250



Canal ACO SELF200 H15 con reja entramada de acero galvanizado B125 y fijación SpringLock.



SUMIDEROS Y CANALES A MEDIDA

CAINOX, presente en el mercado español desde hace más de 25 años, está especializado en sistemas de drenaje en acero inoxidable. Su amplia gama de productos estándar y la **fabricación a medida** son dos de las características que han hecho de la marca CAINOX un nombre de reconocido prestigio en su sector.

www.cainox.com



NUEVA CANAL CLASIC

Ref. 397.068

- Canal de ducha sífónica más plana.
- Medidas: 60, 70 y 80 cm de longitud y 6,8 cm de anchura.
- Sifón extraplano de baja altura.
- Reja Lisa.



SUMIDEROS PREMIUM

Ref. 084

- Sumideros sífónicos.
- **Medidas:** 10 x 10, 15 x 15 y 20 x 20 cm.
- Reja para pies descalzos ideal para zonas de ducha y lavabos.
- Disponible gama atornillada para evitar robos.
- Sin olores.



TELA IMPERMEABILIZANTE SKY

- Membrana de 3 capas.
- Múltiples aplicaciones en interior y exterior: platos y paredes de ducha, zonas húmedas interiores, cubiertas planas, piscinas, terrazas, balcones...
- Accesorios para esquinas disponibles.



VÁLVULAS ANTIRRETORNO

Ref. CV

- Válvulas antirretorno con llave de bloqueo.
- Disponibles en diferentes medidas, desde Ø75 a Ø315.
- Fabricadas en PVC.
- Acabado en color teja.

CANALES DE DRENAJE ULMA ARCHITECTURAL SOLUTIONS

Soluciones en canales de drenaje superficial para todo tipo de necesidades en hormigón polímero y composite.

ULMA Architectural Solutions, especialista en sistemas prefabricados para drenaje, ofrece una amplia gama de soluciones para recogida superficial de aguas pluviales, para todo tipo de aplicaciones y clases de carga según la Norma EN-1433.

www.ulmaarchitectural.com



CANALES DE DRENAJE EN COMPOSITE HYDRO

Ligeros, económicos y compatibles con un gran número de rejillas.



AMPLIA GAMA DE SUMIDROS INOXIDABLES

Amplia gama de sumideros domésticos ajustables a todo tipo de necesidades y a las exigencias de cada proyecto.



CANALES EN HORMIGÓN POLÍMERO PARA ZONAS PEATONALES

Ideales para jardines, zonas de recreo, plazas y parques.



PEGASUS ONE



Kit Pegasus One + Rejilla Inox 304
 Medidas: 108 x 35 x 1000 mm
Ref. Cuadros: POZ90-1335ZCC
Ref. Ondas: POZ90-1335ZCO

SHORT



Kit Canal Short + Rejilla Inox 304
 Medidas: 130 x 40 x 1000 mm
Ref. Cuadros: POZ90-1300ZCBC
Ref. Ondas: POZ90-1300ZCBO

LÍNEA DAKUA INOX

Canaletas y Rejillas inoxidables AISI.
 304 en varios modelos y medidas.

Normativa y Directiva de la industria alimentaria.
 Directiva 98/37/EC y el Reglamento 852/2004/CE.

Los materiales de construcción en la industria alimentaria deben ser resistentes a la corrosión, no tóxicos, mecánicamente estables, de fácil limpieza y no deben contribuir a la proliferación de micro-organismos. En la industria alimentaria se pueden utilizar materiales tipo P.P (polipropileno), PE-HD (polietileno) y aceros AISI 304.

PEGASUS PLUS



Kit Canal Pegasus Plus + Rejilla Inox 304
 Medidas: 130 x 75 x 1000 mm
Ref. Cuadros: POZ90-1375ZBCC
Ref. Ondas: POZ90-1375ZBCO

TAURUS



Kit Canal Taurus + Rejilla Inox 304
 Medidas: 130 x 95 x 1000 mm
Ref. Cuadros: POZ90-1395ZBCC
Ref. Ondas: POZ90-1395ZBCO

PLUS CON CUERPO



Pegasus Plus + Rejilla + Cuerpo Inox 304
 Medidas: 130 x 75 x 1000 mm
Ref. Cuadros: POZ90-1375CCB
Ref. Ondas: POZ90-1375ZCOB

TAURUS CON CUERPO



Taurus + Rejilla + Cuerpo Inox 304
 Medidas: 130 x 95 x 1000 mm
Ref. Cuadros: POZ90-1395CCB
Ref. Ondas: POZ90-1395COB

TRAMEX STRONG



Pegasus Plus 75 + Rejilla Taurus/Strong + Cuerpo Inox
 Medidas: 130 x 75 x 1000 mm
Tramex Pegasus con cuerpo Inox: POZ90-1375CT
Strong Pegasus con Cuerpo Inox: POZ90-1375CS

CUERPOS INOX



Taurus + Rejilla Taurus/Strong + Cuerpo Inox
 Medidas: 130 x 95 x 1000 mm
Tramex Taurus con cuerpo Inox: POZ90-1395CT
Strong Taurus con Cuerpo Inox: POZ90-1395CS

INNOVACIÓN Y MODERNIDAD EN MATERIALES PARA LA FONTANERÍA

La sociedad Gustavo Juan e Hijos, S.L. es una empresa que nació hace 20 años, después de una larga tradición en el mundo de la fontanería.

Desde siempre el equipo de esta empresa apostó por la innovación y la modernidad en un mundo cada vez más competitivo como el de los materiales para la fontanería, iniciando entonces la distribución de nuevos artículos sanitarios para facilitar la labor de los profesionales del sector.

Actualmente alternan la representación así como la distribución de varios de los fabricantes punteros en Europa en cuanto a materiales de fontanería se refiere.

Apostar por la calidad de los materiales y la satisfacción de sus clientes, es una de las máximas de su equipo profesional, siempre preocupado por las nuevas tendencias que les hacen ser originales con un alto grado de especialización.



KIT ARQUETA + TAPA LISA



MODELO GRECIA



MODELO MANCHESTER



MODELO DUAL FLESS

Codo 90°. **Extensión:** mínimo 230 mm - máximo 370 mm.



MANGUITOS CONEXIÓN WC

Extensibles/comprimibles. Varias longitudes.



MODELO ELBOW FLESS

Codo 45°. **Extensión:** mínimo 190 mm - máximo 270 mm.



MODELO LITU

Sumidero ducha. Altura: 62 mm. Capacidad desagüe: 32l/min. Salida horizontal. Rejilla acero inoxidable, con aro y llave ajuste.




GARAGE PACK - 4ALL

Kit completo formado por: 3 canales PE/HD 1000/70. 3 Rejillas acero galvanizado o PE/HD. 1 kit de cierre + 2 tapas: Ø110 / Ø75 mm.



MODELO ARIZONA

Válvula anti-retorno para su instalación en tubo horizontal, protección eficaz asegura las estancias situadas en las plantas bajas contra las inundaciones causadas por el reflujo de las aguas pluviales, residuales, roedores, cucarachas y los malos olores.



LÁMINA

Lámina geotextil impermeabilizante, alta resistencia al agua. Fácil de cortar e instalar.



CANALETA NICE 1000/50

Canal de 1m con rejilla de acero galvanizado.



SIFÓN CON REGISTRO



MODELO KARACHI

Caldereta sifónica PVC Terraza. Salida vertical - horizontal.



MODELO JAKIR

Sumidero terraza, sifón seco con anti-retorno por membrana. Rejilla superior acero inox con tornillos de sujeción. Ideal para reparación y sustitución de sistemas tradicionales.



MODELO ZADAR

Sifón seco con anti-retorno por muelle. Rejilla superior de acero inox. La pieza se ajusta al tubo mediante junta labial, ideal para reparación y sustitución de sistemas tradicionales.

LA INNOVACIÓN EN TODO EL CICLO DEL AGUA

Adequa es la empresa del grupo COEMAC dedicada al ciclo del agua, a su canalización y aprovechamiento. Su equipo de expertos lleva más de 100 años liderando la gestión sostenible del agua, apostando siempre por la eficiencia energética, la calidad de vida y la importancia del ahorro del agua para la sostenibilidad. Adequa aporta sistemas innovadores para la recogida y conducción del agua en múltiples aplicaciones: canalización y evacuación en edificios, drenaje urbano y redes de saneamiento público, abastecimiento de agua potable, distribución de aguas regeneradas y riego.

Adequa también desempeña una labor de asesoramiento y apoyo en los sectores de la ingeniería, gestión del agua, construcción y distribución de materiales para ofrecer a sus clientes soluciones adecuadas y personalizadas a sus necesidades.

La empresa posee las certificaciones ISO 9001 e ISO 14001 de AENOR e IQNet y pertenece a ANAIP (Asociación Española de Industriales de Plásticos) desde donde colabora activamente en la mejora de los estándares de calidad de su mercado.

Adequa cuenta con marcas de reconocido prestigio, entre las que destacan:

AR®: sistema de evacuación insonorizada con altas prestaciones de comportamiento ignífugo.

SANECOR®: solución integral para redes de saneamiento urbano de máxima estanqueidad y durabilidad.

URATOP®: nueva generación de tuberías plásticas que mejora las prestaciones de las tradicionales tuberías de presión por un innovador proceso de orientación molecular.



El **Sistema de Evacuación Insonorizado AR®** ha sido diseñado con la máxima reducción de niveles acústicos en la evacuación de fluidos en redes (19dB para un caudal de 4 l/s) y con un excelente comportamiento frente al fuego (clasificación B-s1,d0). Cuenta con la certificación de producto N de AENOR según norma UNE-EN 1453-1 (tubería) y UNE-EN 1329 (accesorios) y marca francesa NF E, así como certificación de reacción al fuego según norma UNE-EN 13501-1 para tubería y accesorios y marca francesa NF Me.



CALDERETAS

Cuentan con medidas desde 100x100 a 300x300, con salidas verticales y horizontales y una amplia superficie para la fijación de láminas impermeabilizantes. Disponen de una amplia gama de sumideros de interiores aptos para el uso doméstico.



CANALETA

Están fabricadas en PVC, asegurando la conexión con las tuberías mediante los adhesivos estándares. Están machihembradas y pueden cortarse y unirse entre ellas con adhesivos PVC. Cuentan con una amplia gama de rejillas en PP, certificadas en A-15 tipo I y rejillas de fundición certificadas en C-250 tipo M.



ARQUETAS

Cuentan con entradas a distintas alturas y con pendiente interior a tres aguas para favorecer la evacuación. Las tapas están marcadas con las entradas de los tubos de las bajantes. Están disponibles en cuatro medidas con sus correspondientes tapas y accesorios.



CANALÓN

La óptima capacidad hidráulica y máxima resistencia a la corrosión, los choques térmicos y las radiaciones UV les convierten en una opción indispensable en cualquier edificación que apueste por la calidad y el diseño. El canalón Plunia tiene una estética acorde a los estilos constructivos actuales.

FABRICANTE DE INNOVACIÓN

Experto en equipamiento sanitario, Wirquin desarrolla y fabrica productos innovadores. La misión de Wirquin es mejorar el confort y la higiene en inodoros, baños y cocinas proporcionando soluciones que ahorran agua, espacio y tiempo a los usuarios finales.

Universo WC: cisternas empotradas y plásticas, mecanismos y flotadores, tapas WC, manguitos WC.
Universo EVACUACIÓN: ducha italiana, ducha, bañera, fregadero, lavabo y bidé, magicoudes, accesorios.



Siempre a la vanguardia de la innovación, el Grupo diseña cada año 10 nuevos productos que facilitan el día a día de los particulares, mejoran el rendimiento de los profesionales y aumentan la rotación de los productos en las tiendas.



WIRQUIN: MÁS DE 40 AÑOS DE EXPERIENCIA

Wirquin es una empresa familiar fundada por la familia WIRQUIN durante los años 50 en Nantes (Francia). Su origen empieza como distribuidor de productos de saneamiento y fontanería, pero es en el año 1977 que se constituye WIRQUIN PLASTIQUES S.A. convirtiéndose en fabricante francés especializado en inyección de plástico. Durante el año 2017, Wirquin celebró sus 40 años.

¡ DESCUBRE LOS PRODUCTOS MÁS INGENIOSOS DEL MERCADO EN VIDEO !



SLIM PRO BRIDA METÁLICA



CANALETA VENISIO SLIM



MANGUITO WC MINI



TAPA WC CHUT



GRIFO FLOTADOR TOPY



MECANISMO WC QUICK FIT



MANGICOUDE UNIVERSAL



DESAGÜE LAVABO NANO 6.7.



ARQUETAS, TAPAS, CANALETAS, SUMIDEROS

JIMTEN, es una empresa fabricante de suministros de fontanería que cuenta con más de 50 años de experiencia en el sector. Fabricantes de una gran variedad de materiales y piezas para la fontanería: sifones, fitting, trituradores, válvulas de desagüe.

En 1965 un grupo de emprendedores, decidieron iniciar la aventura de sustituir los sifones de plomo de la época por otros fabricados en materiales plásticos, de fácil instalación y con mayores prestaciones, dando así origen a Jimten.

Desde entonces, Jimten ha evolucionado al mismo tiempo que las necesidades de sus clientes, pasando de ser una pequeña empresa familiar, a la empresa global, líder en la fabricación y distribución de soluciones de plástico para la conducción de fluidos que es hoy día, capaz de responder con rapidez y seguridad a las exigencias de un entorno, cada vez más competitivo.

Por ello, cada uno de los empleados de Jimten, dan la bienvenida a un futuro lleno de nuevos y mayores retos, que les exige permanecer en continua evolución, para que nada interfiera entre ellos y sus clientes.

SER LA MARCA PROFESIONAL DE REFERENCIA PARA LOS PROFESIONALES. CON LOS PROFESIONALES.

Que cada día confían en sus productos, pasa por el constante asesoramiento y apoyo a la puesta en marcha y control de proyectos en los que intervienen sus productos. Mediante un equipo dedicado de profesionales con una larga trayectoria y sobrada experiencia.



MECANISMO 3G

Se adapta, de forma muy rápida y sencilla a todos los inodoros de tanque bajo del mercado.



S-585

Grifo flotador Dual adaptable a cualquier cisterna.



S-578

Orificio: 90 mm
Salida: 40/50 mm



S-578

Orificio: 62 mm
Salida: 40 mm



S-578

Orificio: 52 mm
Salida: 40 mm



S-651 CANALETA LINNUM

Ancho: 50 mm en diferentes longitudes. Sifón extraíble con válvula de aireación. Salida horizontal 40H / 50 mm encolar.



S-751 CANALETA LINNUM SALIDA ORIENTABLE

Ancho: 50 mm en diferentes longitudes con salida orientable. Sifón extraíble. Salida 45° orientable PP macho 40/50 mm.



LINNUM WALL 30 SFO



S-537 CAMALEÓN

ACCESORIOS PARA LA CANALIZACIÓN Y CONDUCCIÓN DE FLUIDOS

MT es una multinacional española que fabrica y comercializa productos y accesorios para la canalización y conducción de fluidos en más de 40 países.

Desde 1994, MT diseña, produce y comercializa una amplia gama de productos para el segmento hidrosanitario e industrial entre los que destacan los accesorios y las válvulas de latón, accesorios de acero inoxidable, bridas y válvulas industriales, entre otros.

Con una alta cuota de mercado, MT se posiciona como una de las empresas más completas en soluciones integrales para la conducción de fluidos, segmento clave para el sector industrial, tratamientos de agua y riego, usos hidrosanitarios, automatización, instrumentación, etc.



4092
Válvula de esfera PN-25 con tratamiento anti-corrosión de la palanca.



4295
Válvula de esfera PN-30 con palanca inoxidable, paso total, tuerca anti-blocante, sistema anti-hielo y certificación ACS.



4146
Grifo jardín PN-16 con enchufe manguera.



4215
Válvula de retención con obturador y cierre metálico.



4407
Válvula mixta lavadora / lavabo.



4400
Grifo lavadora tipo M.



4422
Válvula de escuadra anti-cal con mando metálico.



4413
Válvula de seguridad para termos eléctricos con palanca 8,5 bar.



4417
Válvula Click Clack DT 37 mm.

EVACUACIÓN DE AGUAS PLUVIALES EFICIENTE Y DE FÁCIL INSTALACIÓN



ALUMINIO CLASSIC-OXID

- Canales, bajantes y accesorios en aluminio lacado. Disponible en color Cobre Classic, Cobre Oxid y Gris Metallic.
- Excelente resistencia natural del aluminio a la oxidación con características inalterables en el tiempo.
- Ligereza en el manejo y fácil instalación.
- El material con la mejor relación CALIDAD-PRECIO.



TERMINAL BAJANTE 2 MM

- Tubo reforzado para el tramo final de la bajante, fabricada con tubo de 2 mm de espesor.
- Resistente a golpes, evita obstrucciones en la bajante.
- Disponible en acero galvanizado, y en acero prelacado marrón, blanco y negro.



BANDA IMPERMEABILIZANTE EPDM

- Banda impermeabilizante autoadhesiva de caucho EPDM reforzada interiormente con malla de aluminio.
- Adhesivo: Butilo.



BANDA ALU WAVE

- Banda autoadhesiva base butilo protegida con film de aluminio reforzado, con un tratamiento creped que permite una elongación de hasta un 60%.
- Este producto, novedad en el mercado, permite aplicaciones en cumbreras, ventanas, tejados y chimeneas.

CANALONES, BAJANTES Y ACCESORIOS

MEDIDAS CANALONES



DESARROLLO
250



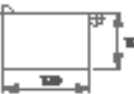
DESARROLLO
280



DESARROLLO
330



DESARROLLO
250



DESARROLLO
330



DESARROLLO
330



MEDIDAS TUBOS BAJANTES



Canalones, bajantes y
accesorios metálicos

CAVISA
CUBIERTAS y ACCESORIOS VITORIA, S.L.U.



En Cobre
Zincitanio
Precalado
Y Galvanizado

- Canalones
- Ingletes
- Justas de dilatación
- Tapas
- Palomillas
- Tirantes
- Soportes
- Bajantes
- Tubo Abocarado
- Salidas Universales
- Salidas Simples
- Cubetas Recogida
- Codos
- Abrazaderas
- Manguitos
- Reducción
- Coladores
- Gárgolas
- Elementos para Cubiertas
- Tejas, chapas y accesorios
- Clavos, Tornillos
- Otros artículos



SISTEMAS INNOVADORES Y SOSTENIBLES PARA EL TRATAMIENTO Y GESTIÓN DEL AGUA

DEPÓSITOS

- *Soterrados.*
- *Exteriores.*
- *Agua potable y flexibles.*

SISTEMAS DE RECUPERACIÓN AGUA DE LLUVIA

- *Sistema completo: Depósito, equipo de filtro y equipo de bombeo.*

TRATAMIENTO DE AGUAS RESIDUALES

- *Depuradoras compactas.*
- *Fosas filtro y sépticas.*
- *Separadores de grasas.*

SUDS DRENAJE SOSTENIBLE

- *Infiltración y retención de aguas pluviales.*



SISTEMAS DE RECUPERACIÓN AGUA DE LLUVIA



DEPURADORAS DE OXIDACIÓN



FOSAS FILTRO Y SÉPTICAS

Calidad y tecnología líder - Gama amplia y completa de Soluciones GRAF para el ahorro sostenible.

NOVEDAD

Mini separadores de grasas
60L y 100L

Diseñados para capturar las grasas generadas en las cocinas

* Instalación bajo fregadero



SOLUCIONES COMPLETAS PARA LA EFICIENCIA ENERGÉTICA Y UNA ÓPTIMA GESTIÓN DEL AGUA

Global Plastic S.A., la central del grupo Roth en España, llegó al mercado español en los años 90 con Rothalen, el depósito de polietileno para gasóleo, convirtiéndolo en estándar del mercado de depósitos de polietileno; incluyendo más adelante como pionero el depósito de doble pared con cubeto metálico Roth Duo System.

La fuerte evolución del negocio en España, Portugal y Francia hizo necesaria la puesta en marcha de una planta de producción en Tudela (Navarra), donde se fabrican actualmente todo tipo de depósitos de las gamas de gasóleo, agua y depuración. Roth, como fabricante a nivel internacional apuesta por la cercanía a sus clientes; aportando así soluciones adaptadas a las necesidades del mercado. La introducción de otros sistemas como la climatización por suelo radiante o la energía solar térmica para ACS, así como otros depósitos para almacenamientos especiales han permitido ofrecer en la actualidad soluciones completas para la Eficiencia Energética y una óptima gestión del Agua.

Actualmente, además de la fábrica y oficinas centrales ubicadas en Tudela (Navarra), disponen de almacenes reguladores en Madrid y Valencia, para ofrecer un mejor servicio logístico.



ROTHAGUA ECOCOMPACT

Dimensiones óptimas para espacios reducidos. Máxima higiene gracias a su especial diseño interno sin huecos que permite el máximo vaciado, tanto del agua de consumo como la de limpieza y aclarado. El diseño de la zona superior y su robusta estructura permite el apilamiento en vacío, optimizando los costes de transporte y almacenamiento. Insertos metálicos roscados tanto para instalar accesorios de llenado en su parte superior junto a la boca roscada (1 unidad de 1"), como para instalar accesorios de vaciado en su parte inferior (1 unidad de 1" y 1 unidad de 3/4"). Boca roscada superior de 225 mm de diámetro para facilitar el acceso al interior del mismo. Permite la instalación interna de accesorios, trabajos de mantenimiento, etc.



MICROSTAR

Sistema de tratamiento de aguas residuales domésticas de alto rendimiento de depuración mediante la novedosa tecnología SSB®. El nuevo sistema MicroStar ofrece una alta tasa de eliminación de nitrógeno y derivados, a la vez que una muy baja generación de lodos. Todo ello permite obtener efluentes de alta calidad medioambiental junto con bajos consumos de energía y muy bajos gastos de mantenimiento.

- 99% eliminación de DBO. efluente de alta calidad
- Baja generación de lodos y malos olores.
- Marcado CE según EN 12566-3.
- Funcionamiento automatizado, bajos consumos de energía eléctrica.
- Instalación sencilla y versátil.



DEPURACIÓN DE AGUAS RESIDUALES. DEPÓSITOS DE AGUA APROVECHAMIENTO DE AGUA DE LLUVIA ALMACENAMIENTO DE GASÓLEO

Sotralentz-Habitat dispone de unas instalaciones dotadas de la última tecnología para la fabricación de equipos en polietileno de alta densidad y alto peso molecular por extrusión soplado, en su planta de fabricación de Lantarón (Álava) a 5 km de Miranda de Ebro. Esta técnica permite fabricar depósitos de plástico gran volumen de una sola pieza, en un material muy ligero, resistente y fácil de manipular e instalar.

La gama de productos de Sotralentz-Habitat se dirige fundamentalmente a los mercados de la construcción, calefacción y distribución de gasóleo a través de sus diferentes gamas de producto:

- Soluciones completas para la depuración de aguas residuales, utilizando las más innovadoras tecnologías tanto en depuración autónoma (Epurbloc, Epanbloc, Actifilire) como con estaciones de lodos activados mediante tecnología S.B.R. (Actibloc).
- Depósitos para almacenamiento de agua, y sistemas para la recuperación y el aprovechamiento de agua de lluvia.
- Tanques para el almacenamiento de gasóleo.





AISLAMIENTO

LÁMINA ASFÁLTICA, DRENAJE, GEOTEXTIL
QUÍMICA PARA LA CONSTRUCCIÓN

LÁMINAS EPDM

LANA DE VIDRIO, LANA MINERAL ARENA

AISLAMIENTO TERMOREFLECTIVO

IMPERMEABILIZACIÓN PLATOS DE DUCHA

IMPERMEABILIZACIÓN DE CUBIERTAS.

AISLAMIENTO TÉRMICO

ASFALTO EN FRÍO

PLACA BAJO TEJA, PANEL SANDWICH, FIBROCEMENTO, POLICARBONATO, POLIÉSTER



**LÁMINA ASFÁLTICA
DRENAJE GEOTEXTIL
AISLAMIENTO ACÚSTICO
AISLAMIENTO TÉRMICO
TERMOREFLECTIVO
TÉRMICO ACÚSTICO**





MOPLY N PLUS FV

Es una lámina impermeabilizante de betún aditivado con polímeros plastómeros APP con una flexibilidad a bajas temperaturas de -10°C , con armadura de fibra de vidrio (FV), acabado gofrado con film termofusible en su cara inferior y un acabado liso en la superior.



TECSOUND® TUBE

Es un complejo insonorizante formado por la lámina sintética de alta densidad y sin asfalto **TECSOUND®**, unida a un fieltro no tejido de poliéster de alta tenacidad, especialmente diseñado para uso como aislamiento acústico al ruido de bajantes en edificación.



TECSOUND®

Lámina sintética insonorizante de alta densidad, sin asfalto, para aplicación como elemento aislante / amortiguante en cubiertas metálicas, suelos y otros elementos constructivos.



XPS EFYOS

El poliestireno extruido (XPS) **EFYOS** es el producto ideal para el aislamiento de edificios en cualquier zona climática, ya que proporciona un aislamiento térmico óptimo contra el frío y el calor. Todos los productos **XPS EFYOS** cumplen con el nuevo Código Técnico de la Edificación (CTE).



TEXTOP

Es una resina de impermeabilización líquida de bitumen-poliuretano para la impermeabilización de petos, puntos de encuentro y zonas difíciles. **TEXTOP** contiene agentes anti raíces que impiden la penetración de las raíces a través de la impermeabilización. Se presenta en envases de: 2,5 Kg - 5 Kg - 15 Kg.



ROOFTEX V

Es un geotextil no-tejido de fibras 100% poliéster, de color verde, punzonado mecánicamente mediante agujas con posterior tratamiento térmico y calandrado, utilizados como capa separadora, filtrante, drenante y protectora en edificación.

CALIDAD Y CONFIANZA EN IMPERMEABILIZACIÓN Y AISLAMIENTO

Es una empresa industrial al servicio de los sectores de edificación, rehabilitación, distribución y obra civil, con productos y sistemas adaptados a las diferentes necesidades. La actuación del Grupo Soprema se basa en los siguientes principios: calidad, innovación, sostenibilidad y seguridad.

La gama de productos incluye lo siguiente:

- Láminas asfálticas y sintéticas para impermeabilización.
- Pinturas y resinas impermeabilizantes.
- Productos para el aislamiento térmico.
- Productos para el aislamiento acústico.
- Geotextiles.


SOLUCIONES PARA IMPERMEABILIZACIÓN

DANOSA propone diferentes sistemas y productos para asegurar la estanqueidad al agua en obra nueva y rehabilitación.

Todos los productos han superado los certificados de calidad más exigentes, contribuyendo al bienestar de los usuarios y al mantenimiento sostenible de los edificios.

Invertir en sistemas de impermeabilización de calidad supone minimizar los costes de rehabilitación y mantenimiento del edificio.

DANOSA, especialista en estanqueidad al agua, ofrece una amplia gama de productos que cubre desde las láminas asfálticas y de PVC para el instalador profesional, hasta soluciones líquidas de impermeabilización de aplicación rápida y sencilla.





CHOVACUSTIC PLUS FIELTEX

Compuesto multicapa formado por dos capas simétricas en densidad y espesor de fieltro textil, adheridas térmicamente a una lámina viscoelástica de alta densidad de 4 mm.



VISCOLAM 65

Lámina viscoelástica de alta densidad diseñada para la mejora del aislamiento acústico.



CHOVANAPA

Fibra de poliéster que gracias a su estructura porosa posee un elevado coeficiente de absorción acústica y una baja conductividad térmica.



ELASTOBAND

Banda elástica autoadhesiva formada por un poliolefina de alta resistencia adherida térmicamente a una lámina viscoelástica de alta densidad de 2 mm.



CHOVATERM XPS

Complejo formado por un aislamiento térmico con lamas cortadas de paneles de XPS – ChovAFOAM adheridas térmicamente a láminas bituminosas de betún modificado con elastómeros POLITABER.



CHOVATEC

Revestimiento constituido por una dispersión acuosa de copolímeros de base acrílica, con cargas y pigmentos, y que una vez seca forma una película flexible e impermeable.



PANEL CHOVACUSTIC 65 LR

Compuesto multicapa por una lana mineral de 40 mm adherida térmicamente a una lámina viscoelástica de alta densidad de 4 mm.

IMPERMEABILIZACIÓN, AISLAMIENTO ACÚSTICO, AISLAMIENTO TÉRMICO

ChovA, con más de 85 años de experiencia, es una empresa dedicada a la fabricación y comercialización de productos de Impermeabilización, Aislamiento Térmico y Aislamiento Acústico que a día de hoy se ha convertido en un grupo líder en el campo de la construcción.

La principal línea de negocio se basa en ofrecer soluciones y productos a todos los clientes garantizando la salubridad, eficiencia energética y confort de los edificios, cumpliendo los requisitos establecidos por el Código Técnico de la Edificación.

Con la factoría principal ubicada en Tavernes de la Valligna (Valencia), cuenta con unas instalaciones innovadoras y los más avanzados sistemas de producción, incrementando su competitividad tanto en el mercado nacional como en el internacional. Además, cuenta con varias delegaciones nivel nacional en Madrid, Barcelona, Córdoba, Sevilla, y Vizcaya.

MEMBRANAS DE CAUCHO EPDM INNOVACIÓN Y CALIDAD

Con más de 40 años en la industria de la impermeabilización, **ROLLGUM** es líder en el mercado de láminas sintéticas de EPDM y TPO a nivel nacional.

Durante los años 70 la empresa comercializaba láminas impermeables de butilo. Al asociarse con Firestone Building Products en el año 1989 se empezó a fabricar caucho EPDM en su factoría de Terrassa con el nombre comercial Gisolene, exportando a más de 25 países.

La satisfactoria asociación con Firestone culminó, el año 2014, en la absorción por parte de Firestone Building Products Spain del centro de producción de Gisolene, convirtiéndose ROLLGUM en distribuidor en exclusiva de los productos de Firestone en España.

Su personal técnico-comercial está especializado en impermeabilización y cuenta con una gran experiencia en el mundo de las cubiertas, obra civil y obra hidráulica. Sus productos disponen de los más altos estándares de calidad (AENOR, DIN, ATG, Certificado CE) así como sistemas certificados de instalación (DIT y AVIS TECHNIQUE).





ARENA

Para divisorios de placa de yeso laminado

DESCRIPCIÓN

Paneles y rollos semirrígidos de lana mineral Arena ISOVER, no hidrófilos, sin revestimiento. Concebidos para conseguir las más altas prestaciones térmicas y acústicas en edificación.

APLICACIONES

Por sus excelentes prestaciones térmicas y acústicas, la gama Arena de Isover, es la mejor opción para divisorios interiores verticales, especialmente de tabiquería seca con estructura metálica.



IBR

Para cubiertas

DESCRIPCIÓN

Rollo de lana de vidrio ISOVER, no hidrófilo, revestido en una de sus caras con un papel Kraft que actúa como barrera de vapor.

APLICACIONES

Concebido específicamente para el aislamiento térmico y acústico de forjados de cubiertas por el interior, evitando la aparición de condensaciones en climas fríos.

- Cubiertas planas o inclinadas sin cargas.
- Aislamiento entre tabiques palomeros.
- Aislamiento de buhardillas.
- Falsos techos y cielorasos.



PV-ACUSTIVER

Para fachadas

DESCRIPCIÓN

Panel flexible de lana de vidrio, sin revestimiento. Producto no hidrófilo.

APLICACIONES

Es una de las mejores opciones como aislamiento térmico y acústico en cerramientos de fachada con cámara de aire; también utilizado en sistemas de tabiquería con estructura metálica y placa de yeso laminado.

LANA MINERAL ARENA: PARA UN EXCELENTE AISLAMIENTO ACÚSTICO

ROCKWOOL: SOLUCIONES DE AISLAMIENTO

ROCKWOOL Peninsular, S.A.U. forma parte del Grupo ROCKWOOL. Con 1 fábrica y alrededor de 200 empleados, somos la organización de ámbito regional que ofrece avanzados sistemas de aislamiento para edificios.

El Grupo ROCKWOOL se compromete a enriquecer la vida de todas aquellas personas que experimenten con sus soluciones. Su experiencia es fundamental para afrontar los mayores retos actuales en términos de sostenibilidad y desarrollo, desde el consumo energético y la contaminación acústica, hasta la resiliencia al fuego, la escasez de agua y las inundaciones. Su gama de productos refleja la diversidad de las necesidades del mundo, al mismo tiempo que permite reducir su huella de carbono a sus grupos de interés.

La lana de roca es un material versátil que forma la base de todos sus negocios. Con aproximadamente 11.000 comprometidos compañeros y compañeras de trabajo en 39 países diferentes, son el líder mundial en soluciones de lana de roca tanto para el aislamiento de edificios y techos acústicos como para sistemas de revestimiento exterior y soluciones hortícolas, fibras de ingeniería diseñadas para usos industriales y aislamientos para procesos industriales, marítimos y plataformas offshore.

Más información en www.rockwool.es



FACHADA SATE

Al aislamiento térmico y acústico para fachadas tipo SATE (Sistema de Aislamiento Térmico por el Exterior). Provee al edificio de eficiencia energética y reduce los ruidos provenientes del exterior.


PRODUCTOS RECOMENDADOS
ROCKSATE DUO PLUS



FACHADA COS AISLAMIENTO INSUFLADO EN CÁMARA

Sistema de aislamiento térmico y acústico, mediante el insuflado de la lana de roca granulada en el interior de la cámara de aire existente en muros de doble hoja o con trasdosado cerámico o de PYL. También en soluciones ligeras de madera.

PRODUCTOS RECOMENDADOS
ROCKIN L
ROCKIN S



CUBIERTAS

Aislamiento térmico y acústico continuo para cubiertas inclinadas o planas. Minimiza la demanda energética del edificio y evita puentes térmicos.

PRODUCTOS RECOMENDADOS
ROCKCIEL-E 444

AISLANTES REFLEXIVOS: ALTA EFICACIA Y POCO ESPESOR



HYBRIS - AISLANTE ALVEOLAR 3 EN 1

Aislante térmico-acústico, estanqueidad y barrera de vapor. Paneles semi-rígidos de 2650 mm x 1150 mm (3,04 m²) con espesores que van desde 50 mm hasta 205 mm y de 610 mm x 1200 mm y 410 x 1200 en 50 mm de espesor, especialmente diseñados para su instalación dentro de la estructura autoportante de las placas de yeso. Alto rendimiento en la colocación. Conductividad: 0,033 W/m.K (Resistencia Térmica de 1,50 hasta 6,20 m².K/W) Lámina externa de baja emisividad: 0,06. Aporta una resistencia térmica adicional de hasta 0,64 m².K/W en paredes y 0,44 m².K/W en cubierta (UNE EN 6946) Densidad 9,5 Kg/m³. ligero, fácil de manipular y sostenible. Aislamiento de paredes, techos y cubiertas.



TRISO-SUPER 10+

Aislante termo-acústico de 19 capas certificado, mediante documento de idoneidad técnica Q MARK nº BIPS 0104, equivalente a 210 mm de lana mineral de conductividad 0,04 W/m.K R=5,25 m².K/W.



TRISO-DUR

- Aislante termo-acústico de 7 capas equivalente a 140 mm de lana de vidrio de conductividad 0,04 W/m.K (R = 3,5 m².K/W).
- Elimina el efecto de paredes frías.
- Excelente relación calidad precio.
- Aislamiento de techos y paredes.



ECO

- Producto Certificado según UNE 16012 R=0,16 m².K/W sin cámara de aire y 1,46 m².K/W con 2 cámaras de aire de 20 mm.
- Conductividad: 0,033 W/m.K.
- Emisividad después de envejecimiento: 0,06.
- Barrera de vapor. Resistente a la compresión.
- 5 mm de espesor.
- Estanqueidad al aire.
- Aislamiento para suelo, bajo parquet, puentes térmicos, etc.



BOOST'R HYBRID

- Aislamiento térmico y lámina impermeable transpirable: 3 productos en 1, Aislamiento- Impermeabilización- Lámina bajo teja.
- Resistencias térmicas certificadas según UNE 16012 R=1,35 m².K/W sin cámara de aire y 2,40 m².K/W con 2 cámaras de aire de 20 mm.
- Conductividad: 0,026W/m.K
- Transpirable con un Sd: 0,11 m.
- Certificado A+ según norma ISO 16000 sobre la calidad del aire interior.



HCONTROL HYBRID

- Aislamiento térmico y barrera de vapor: 3 productos en 1: Aislamiento- Impermeabilización- Barrera de Vapor.
- Resistencias térmicas certificadas según UNE 16012 R=1,9 m².K/W sin cámara de aire y 3,2 m².K/W con 2 cámaras de aire de 20 mm.
- Conductividad: 0,024 W/m.K
- Barrera de vapor con un Sd > 200 m.
- Certificado A+ según norma ISO 16000 sobre la calidad del aire interior.

LÁMINAS IMPERMEABLES Y KITS PARA PLATOS DE DUCHA DE OBRA

WATER-STOP

Impermeabilización de suelos y paredes bajo revestimiento, solado o alicatado, en zonas húmedas de interior o exteriores:

Duchas de obra, baños adaptados, terrazas, balcones, patios de luces, galerías, alféizares, lavaderos, playas de piscina, jardineras, fuentes, locales húmedos, vestuarios, cocinas, lavanderías...

Es la solución más ventajosa en la renovación de la impermeabilización de terrazas.

WATER-STOP permite acabados con mínimo espesor porque es muy delgada y se instala sin más capas. Con **WATER-STOP** se puede instalar la nueva impermeabilización sobre el actual pavimento si está en buen estado y a continuación colocar la nueva cerámica sin rebasar la altura de los accesos a las viviendas.

SISTEMAS PARA PLATOS DE DUCHA DE OBRA

El sistema **EVOLUX** es el preferido por los usuarios. El preferido por los instaladores. Siguen apostando por este genial sistema. Aporta seguridad, facilidad en la instalación y cuida hasta el último detalle.


Fabricado con los mejores materiales y acabados, contribuye al diseño y calidad del plato de ducha de obra.

Cuenta con un diseño Simple, Elegante y Minimalista dejando como principal protagonista el perfecto acabado satinado del Acero Inoxidable.



IMPERMEABILIZACIÓN ZONAS HÚMEDAS

FORMATO DE 2 x 20 PARA MAYOR RENDIMIENTO



SISTEMAS PARA PLATOS DE DUCHA DE OBRA

IMPERMEABILIZAR TERRAZAS SIN DESCOMBRAR

SISTEMA DRY80

Lámina flexible de poliolefinas para la impermeabilización de azoteas, terrazas, patios, balcones, escaleras, etc. Su flexibilidad y su elasticidad permiten un perfecto acabado en ángulos y esquinas.

LÁMINA DRY80

Constituida por una doble hoja de poliolefinas termoplásticas en coextrusión y con ambas caras revestidas de fibras de poliéster no tejidas para facilitar un mejor agarre con el cemento cola.

COMPLEMENTOS

El sistema dispone de todos los complementos necesarios para un perfecto acabado (esquinas preformadas, kits de sumidero, gárgolas, etc.)

INSTALACIÓN

Comprobar la estabilidad del soporte y limpiar la superficie. Replanteamos, medimos, extendemos la lámina y cortamos los paños.

1

Aplicar cemento cola clase C2 sobre el pavimento antiguo.

2

Fijar bien la lámina DRY80, presionando y asegurándonos de eliminar todas las posibles bolsas de aire, con la talocha de plástico.

3 (A-B)

Solapar las láminas siempre a favor de la pendiente, partiendo siempre del sumidero hacia arriba. Dejar un solape mínimo de 10 cm.

Realizar las uniones entre láminas con adhesivo Seal Plus. Poner una primera capa entre láminas (3A) y rematar la junta por encima con Seal Plus (3B): Doble sellado.

4

Colocar el pavimento directamente sobre la lámina con cemento cola clase C2.

5

Trabajo terminado de manera rápida, fácil y con garantía de calidad.



SOLUCIONES TÉRMICAS PARA EL CONFORT Y EL AHORRO ENERGÉTICO

Los sistemas de aislamiento térmico de **DANOSA** contribuyen a limitar la demanda energética de los edificios, favoreciendo el bienestar térmico de sus usuarios. La instalación de las soluciones **DANOPREN XPS®** reducen el consumo de energía y las emisiones de CO₂ a la atmósfera.

DANOSA fabrica y comercializa planchas rígidas de poliestireno extruido XPS que se caracteriza por una alta resistencia a la compresión y mínima absorción de agua. Sus características técnicas permiten su uso eficaz en cubiertas de todo tipo, fachadas, suelos y estructuras enterradas facilitando la trabajabilidad al instalador en su puesta en obra.

La gama **DANOPREN XPS** ha superado con éxito diversos certificados que lo acreditan como un producto eficaz y sostenible, válido incluso para la obtención de certificados verdes de edificios bajo criterios **LEED®** y **BREEAM®**.



Aplicación	Producto	Descripción	Corte perimetral y superficie	Conductividad térmica (EN 12667/EN 12939)	Compresión (EN 826)
Cubiertas planas: transitables, no transitables, ajardinadas	DANOPREN® TR	Paneles rígidos de poliestireno extruido (XPS) de alta resistencia a compresión mínima absorción de agua.		0,033 - 0,038 W/w·k	≥ 300 kPa
Cubiertas inclinadas	DANOPREN® TL				≥ 200 kPa
Fachadas: aislamiento en cámaras	DANOPREN® PR				≥ 200 kPa
Fachadas: aislamiento por el exterior	DANOPREN® FS				≥ 300 kPa
Suelos, soleras, losas de hormigón	DANOPREN® CH				≥ 300 kPa

PRODUCTOS ASFÁLTICOS PARA LA REPARACIÓN DE PAVIMENTOS



ASFALT FIX

Asfalto en frío para reparaciones de superficies y bacheos en capas de 3 a 5 cm. Bote 25 Kg.



ASFALT FIX MICRO

Asfalto en frío. Para uso de pequeñas reparaciones de superficies y bacheos. Micro 1,4-2,6 mm. Bote 25 kg.



IMPRI-FIX

Emulsión asfáltica para riego por unidades. Imprimación y sellado tanto en frío como en caliente. Garrafa 25 l.



SEAL-FIX ASFÁLTICO NEGRO

Slurry asfáltico negro. Para sellado de asfaltos y recuperación capa de rodadura. Bote 50 kg.



PAINT-FIX SPORT

Pintura acrílica en dispersión acuosa, formulada para su uso en pavimentos deportivos y áreas recreativas, garajes y aparcamientos, como acabado en medianas, arcenes, isletas y bordillos. También como protección final del Seal-Fix. Bote de 25kg.



SEAL-FIX SINTÉTICO

Slurry sintético rojo. Para uso en pistas deportivas y carriles bici, isletas, etc. Bote 50 kg.




ALPHALT-FIX BAG

Asfalto en frío para reparaciones de superficies y bacheos en capas de 3 a 5 cm. Sacas de 500 Kg.




ALPHALT-FIX BAG

Asfalto en frío para reparaciones de superficies y bacheos en capas de 3 a 5 cm. Sacas de 1000 Kg.



PLACA DE POLICARBONATO
PLACA DE POLIÉSTER
PANEL SANDWICH
PLACA DE FIBROCEMENTO
PLACA BAJO TEJA





EASYPLAK

Easyplak es un panel aislante para cubiertas, obtenido con el acoplamiento de una placa ondulada de PVAcemento y de un panel aislante en poliestireno expandido ensamblado para su unión en los laterales. El acabado inferior del panel es de polipropileno blanco lavable.

- FÁCIL DE MONTAR.
- PODER AISLANTE ADAPTABLE.
- MICRO-VENTILACIÓN.
- ACABADO INTERIOR LAVABLE.

PLACAS BAJO - TEJA: TEGOLIT 235



TEGOLIT 235 FLAMA
TERRECHIARE



TEGOLIT 235 PLUS



TEGOLIT 235

CARACTERÍSTICAS TÉCNICAS

Perfil: 4 ondas paso 235/60

Requisitos: Conformidad con la norma UNI EN 494:2012+A3.

Puesta en obra: norma UNE 88111. Manual EDILFIBRO I.M. 01 14.

Espesor: 6,5 mm nominal.

Peso: 13,5 kg/m² aprox.


Anchura: 97,5 cm útil, colocada 94 cm.

Longitudes: 165 - 220 - 250 cm.


PLACAS DE FIBROCEMENTO

Edilfibro fabrica placas para la cubierta de edificios industriales, civiles y para uso agrícola de fibrocemento ecológico y placas metálicas grecadas. La amplia gama de placas perfiladas para cubiertas de fibrocemento resulta conforme a los requisitos fundamentales del reglamento (UE) 305/2011 para los materiales de construcción. Además, la conformidad con la Norma Europea "armonizada" UNI EN 494:2012+A3 significa el respeto de los seis requisitos fundamentales UE y resulta demostrada con la etiqueta colocada en los embalajes de los productos.

PLACAS PARA CUBIERTAS A LA VISTA: PLAKFORT 6



PLAKFORT 6 RURALCO



PLAKFORT 6 RURALCO



PLAKFORT 6



PLAKFORT 6 COLORPLUS

CARACTERÍSTICAS TÉCNICAS

Perfil: 6 ondas paso 177/51

Requisitos: Conformidad con la norma UNI EN 494:2012+A3.

Puesta en obra: norma UNE 88111. Manual EDILFIBRO I.M. 01 14.

Espesor: 6,5 mm nominal.

Peso: 13,5 kg/m² aprox.

Anchura: 110 cm útil, colocada 105 cm.


Longitudes: 125 - 158 - 175 - 200 - 225 - 250 - 275 - 305 cm.

PANEL SANDWICH DE MADERA CON TODAS LAS GARANTÍAS

Una amplia gama de panel de madera a tu disposición.

Por qué utilizar panel de madera **TEZNOCUBER**:

- *En un solo elemento tenemos soporte mecánico, aislamiento térmico y acústico y una terminación interior.*
- *Elemento estético, con diferentes opciones estéticas.*
- *Acabado al gusto del consumidor, ya que disponemos de una amplia gama de terminaciones, tanto en materiales como en colores de barnices.*
- *Colocación rápida y fácil que permite el abaratamiento del coste de obra.*
- *Material ligero e instalación en seco, muy sencilla al ser mecánica y sobre cualquier soporte (madera, metálico, hormigón).*
- *Ahorro de tiempo y coste en obra.*
- *Ahorro en estructura, ya que podemos dimensionar con una amplia gama de distancias entre apoyos.*
- *El panel de madera TEZNOCUBER cumple las exigencias del C.T.E.*
- *Material CERTIFICADO todos los paneles disponen del D.I.T.E. (mercado CE); ISO 9001- ISO 14001.*



SISTEMAS DE IMPERMEABILIZACIÓN Y AISLAMIENTO PARA CUBIERTA INCLINADA

Onduline®, empresa multinacional líder en sistemas de impermeabilización y aislamiento para cubierta inclinada ofrece una amplia gama de soluciones para rehabilitación y nueva construcción. Único fabricante nacional, y líder mundial, de placa asfáltica ondulada, está especializado desde hace más de 70 años en la rehabilitación e impermeabilización de cubiertas inclinadas.

Onduline® cuenta con una tecnología exclusiva, patentada e innovadora en el mercado mundial de la placa asfáltica, garantizando consistentemente una producción de alta calidad. Todos los productos asfálticos marca Onduline® son fabricados bajo un proceso continuo, contando con una composición mono-capa en masa y doble impregnación de resina, obteniendo como resultado un producto de altas prestaciones y notable valor diferencial respecto al resto de materiales de su clase.

Como testimonio de nuestro compromiso con la innovación, en nuestro laboratorio interno de I+D+i se trabaja constantemente tanto en el desarrollo de nuevas soluciones, como en la mejora de las ya existentes. Un claro ejemplo ha sido el lanzamiento del nuevo Onduline® Bajo Teja DRS. En este caso, se trata de una importante mejora basada en una tecnología innovadora, denominada: DRS. Esta tecnología combina un aumento de la calidad y prestaciones del producto, gracias a su doble impregnación en resina, junto con una instalación más fácil e intuitiva, gracias a su nuevo marcaje de solape de seguridad.



ONDULINE® BAJO TEJA DRS

Sistema de impermeabilización para tejados. Válido para todo tipo de tejas y pizarra. Solución definitiva contra goteras y humedades. 30 años de garantía de impermeabilidad.


Medidas: 2 x 1,05 m.



PANEL SANDWICH ONDUTHERM

Aislamiento, acabado estético y soporte. Ligereza, fácil instalación y durabilidad. Amplia gama de acabados de madera y otros. 20 años de garantía con Onduline® BAJO TEJA.

Medidas: 2,5 x 0,6 m.



SATE CUBIERTA ONDULINE®

Sistema de rehabilitación energética de cubiertas inclinadas. Aislamiento continuo y sin puentes térmicos. Ligereza y fácil instalación de aislamientos de gran espesor. Impermeabilización y ventilación con 30 años de garantía.



ONDUCLAIR® PLÁSTICOS

Placas compactas de poliéster y policarbonato. Placas de policarbonato celular liso y ondulado. Durabilidad, fácil instalación y flexibilidad. 10 años de garantía.

Medidas: A consultar.



TEJA ESTÉTICA IMPERMEABLE ONDUVILLA

Impermeabilización y acabado estético. Sistema intuitivo, apto para bricolaje. Ligereza, fácil instalación y durabilidad. 15 años de garantía.

Medidas: 1,06 x 0,4 m.



PLACAS IMPERMEABLES DE EXTERIOR ONDUCOBER

Impermeabilización y acabado exterior. Apto para cubierta inclinada y fachada. Ligereza, fácil instalación y durabilidad. 15 años de garantía.

Medidas: 2 x 0,95 m

Onduline®



FERRETERÍA

HERRAMIENTA MANUAL, NIVELES Y MEDICIÓN, CORTADORAS DE AZULEJO
ÚTILES DE CONSTRUCCIÓN
GENERADORES Y VIBRADORES
COMPRESORES
ADHESIVOS Y SELLADORES
CINTA ADHESIVA, SISTEMAS ADHESIVOS
PIGMENTOS
ELEMENTOS DE FIJACIÓN, TACO QUÍMICO, TORNILLERÍA, ABRAZADERAS
DISCOS ABRASIVOS, DIAMANTE, BROCAS Y PINCELES
VESTUARIO Y PROTECCIÓN LABORAL
PINTURAS, CINTAS ADHESIVAS, PINCELES, BROCHAS
CHIMENEAS, ESTUFAS, PELLETS.
EVACUACIÓN DE HUMOS
VENTANAS PARA TEJADO, CLARABOYAS, PUERTAS CORREDERAS
CERCADOS
FUNDICIÓN, MOBILIARIO URBANO
FORJADO SANITARIO
JARDÍN Y TRATAMIENTO DE PISCINAS



**HERRAMIENTA MANUAL
NIVELES Y MEDICIÓN
CORTADORAS DE AZULEJO
ADHESIVOS Y SELLADORES
ELEMENTOS DE FIJACIÓN
PROTECCIÓN LABORAL
PINTURAS Y ACCESORIOS**



HERRAMIENTAS Y ACCESORIOS PARA PROFESIONALES

Desde hace casi 60 años, **KAPATAZ** ofrece una amplia gama de productos creada por y para el profesional, con el fin de ofrecerle una herramienta de calidad. Desde un aplicador de taco químico antigoteo, un flexómetro con doble impresión, un cuchillo con hoja fija y retráctil o los guantes más cómodos del mercado... Todo para que trabaje de manera rápida, cómoda y sencilla.

Otros productos de su catálogo: niveles, artículos para señalización, focos LED, pinceles y rodillos, toldos impermeables, equipos de protección individual, bolsas portaherramientas, utillajes de construcción, carretillas y carros para obras...



APLICADOR GIRATORIO ANTIGOTEO

Pistola aplicadora para masilla, taco químico y otros productos de alta viscosidad. Con sistema automático para evitar el goteo del producto durante su uso.



GUANTES DE TRABAJO

Amplia gama de guantes de tejido nylon con distintos recubrimientos, según sean las necesidades. Son cómodos, resistentes y muy adaptables. Cumplen la normativa europea CE actual.



NIVELES ANTICHOC

Nivel con cuerpo de aleación de aluminio de gran calidad. Con burbujas irrompibles de alta luminosidad y precisión de 0.5 mm/m (la burbuja horizontal es ajustable mediante tornillos)
Con dos bases mecanizadas (rectangular) o una base (trapezoidal).



POLVO TRAZADOR EXTRA INTENSO

Azulete de gran intensidad y permanencia. Viene en práctico envase de botella con tapón reutilizable. Disponible en distintas (100 gr, 400 gr y 1 kg).



MOLDES, HERRAMIENTAS Y QUÍMICOS PARA LA CONSTRUCCIÓN

NOGOSA SOLUCIONES CONSTRUCTIVAS ofrece una amplia gama de productos que atiende a las necesidades de cualquier sector de la construcción. La calidad y el diseño de sus productos, así como el servicio y la atención al cliente son sus principales objetivos. Ofrecen un asesoramiento específico sobre la utilización y desarrollo de todos sus productos.

Más información en www.nogosa.com

CONSTRUCCIÓN



SISTEMA DE NIVELACIÓN



LEVEL-PRO

CUBOS, CAPAZOS Y CALDERETAS




ESCALERAS



MALLAS

Todo tipo de mallas: antihierba, señalización, sombreado, andamios, antipájaros, etc.
Fabricación a medida



Disponibles en rollos y paños

DISCOS DE CORTE



HERRAMIENTAS SATE



YESO LAMINADO Y PINTURA



HORMIGÓN IMPRESO




PAVIMENTOS TÉCNICOS



CARBURO TUNGSTENO



NOGOFIBER-FIBRA DE VIDRIO



Mallas
Velos
Mat Emulsión

REVESTIMIENTO VERTICAL



CAUCHOS REFORZADOS



QUÍMICOS Y PRODUCTOS



Resinas de sellado,
Imprimaciones,
Desmoldeantes,
Puentes de unión,
Decapantes,
Consolidantes,
Latex multiusos,
Ligantes de áridos,
Etc.

UTILLAJE Y HERRAMIENTA PARA LA CONSTRUCCIÓN

GRONPES GRUP

Grupo de empresas de distribución de maquinaria, utillajes, herramientas de construcción, EPIS y todo tipo de puertas para la reforma. Venta a todo el territorio nacional, con un servicio propio de camiones en Catalunya, y una red de transporte para el resto de España.


GRONPES SL

Distribuidores oficiales de grandes marcas: BELLOTA, RUBI, HITACHI, DIADORA, PANTER, ROBUSTA, INDUSTRIAL STARTER, THECA, FERMAR, ALTRAD.... Y muchas otras, teniendo un stock constante de más de 7000 referencias de todas ellas. Especialistas en las ferreterías de los almacenes de construcción, siendo su principal virtud el servicio. Su filosofía es "HACEMOS MAS FACIL VUESTRO DÍA A DÍA".

GRONPESTANKA SL

Empresa especializada en todo tipo de puertas para obra tanto en RF como en trastero. Amplio stock de todas las medidas y acabados. Mecanización, instalación de accesorios y todo tipo de cierres, dando solución a todo tipo de problemas, así como fabricando puertas de medidas especiales, en unos plazos de entregas rápidos. Distribuidores oficiales de PUERTAS PADILLA Y PUERTAS ALVAREZ.

GRONPES GRUP son especialistas en servir a los almacenes de construcción, siendo un brazo más de los proveedores, es por ello que son el mayor distribuidor de España de este tipo de material. Con su catálogo tarifa dan un servicio completo al cliente para que lo pueda utilizar para su propia venta. Y lanzan al mercado 4-5 folletos al año con precios de venta al público que puede llegar a personalizarse. La profesionalidad y el servicio para dar soluciones a sus clientes.



HERRAMIENTA MANUAL



MEDICIÓN



PUINTURA



MALLAS Y ENREJADOS



HORMIGONERAS



JARDINERÍA



ROPA LABORAL



PUERTAS TRASTERO



PUERTAS RF

COMPONENTES DE TECHO Y TABIQUERÍA SECA

La empresa Rafael Vallés Arándiga S.L. es líder en su mercado con más de 40 años de experiencia. Se dedican a la fabricación y venta de herramientas de mano para la industria de la escayola/cartón yeso, la construcción y bellas artes.

www.rafaelvalles.com



RUBI, UN MUNDO DE SOLUCIONES PARA EL PROFESIONAL DE LA CONSTRUCCIÓN Y EL INSTALADOR DE CERÁMICA

Les ofrece una completa gama de productos para hacer más fácil el trabajo de los profesionales y rentabilizar su tiempo.

Gamas más destacadas:

- Cortadores manuales de cerámica.
- Cortadores eléctricos para cerámica, piedra natural y material de obra.
- Mezcladores. Potentes y fiables.
- Discos de diamante. Una gama completa y fácil de elegir la mejor opción.
- Kanguro. Cubos de obra y bajantes de escombros.
- Sistemas de nivelación de cerámica.



CORTADORA ELÉCTRICA



KIT DELTA LEVELLING SYSTEM



MEZCLADOR ELÉCTRICO RUBIMIX



SOLUCIONES PARA GRAN FORMATO



ARTÍCULOS PARA LA PROTECCIÓN, LA SEÑALIZACIÓN Y LA CONSTRUCCIÓN

Meplasjar es una empresa que nace en 1969 como fabricante de artículos para la protección, la señalización y la construcción.

Se divide en 4 secciones, donde se encontramos la sección de inyección y extrusión, la sección de fabricación de los productos metálicos, la sección de serigrafía y flexografía y por último la Sección de almacenaje, que gracias a su amplitud les permite suministrar todos los pedidos en tiempos muy reducidos.

Con el paso del tiempo, Meplasjar ha ido consolidando su posición en el mercado hasta convertirse hoy en día en una referencia obligada en su sector. El continuo crecimiento de la empresa y su fuerte presencia en el mercado nacional e internacional les avalan.



CONO SEÑALIZACIÓN POLIETILENO 500 mm CON BANDA BLANCA

Cono de señalización de polietileno de 500 mm de una sola pieza con base cuadrada. La banda blanca es de 15 cm de anchura.



CAPAZO PLÁSTICO 40 LT

Capazo de plástico negro resistente y manejable. Asas redondeadas y ergonómicas. Forma cónica que facilita el apilado.



TALCOCHA POLIETILENO RETICULADO RECTANGULAR

Talocha especialmente indicada para lucido y remolinado de todo tipo de mortero. Su diseño, densidad (39) y dureza permite un acabado muy fino.



TALCOCHA RECTANGULAR 275x185 mm.

Talocha de base rugosa indicada especialmente para lucido y acabados de mortero. Su mango dispone de unas estrías antideslizantes para un mejor agarre y más cómodo manejo.



REPUESTO TIRALINEAS 250 GR

El azulete es un polvo azul fino que se utiliza para el marcaje cuya composición es de sódico polisulfurado y carbonato cálcico. Su presentación es un bote tipo biberón.



TIRALINEAS 20 m. CUERDA

El tiralíneas. JAR es una herramienta de marcaje que contiene carrete amarillo con 20 metros de cuerda enrollados y una manivela.




CASCO JUMBO BLANCO CON RUEDA

Casco de protección de máximo confort con una banda antisudor de 22 cm. Lleva una visera y tiene también un nervio central donde se encuentran los orificios de ventilación. Lleva una ranura lateral para poder adaptar los accesorios disponibles: barboquejo, pantallas faciales y protectores auditivos.



SISTEMA DE NIVELACIÓN PARA REVESTIMIENTO Y PAVIMENTO

Empresa dedicada a la fabricación y comercialización de sistemas de nivelación tanto para revestimiento y pavimento cerámico. La empresa está formada por personal joven y conocedor del mercado en el que estamos ubicados. Las instalaciones de fabricación y logística se sitúan en un espacio geográfico envidiable próximo a uno de los núcleos industriales más importantes de Navarra.



KIT INICIACIÓN PONY

Cubo de plástico que incluye 100 bases + 100 cuñas + tenacilla. Kit suministrado en bases con junta de 1, 2 o 3 mm.



KIT INICIACIÓN MUSTANG

Cubo de plástico que incluye 100 bases + 100 cuñas + tenacilla. Kit suministrado en bases con junta de 1, 2 o 3 mm.



BOLSA BASES PONY

Bases del sistema de nivelación Pony en bolsas de 100, 300, 500 o 5000 unidades y con junta de 1, 2 o 3 mm.

BOLSA CUÑAS PONY

Cuñas del sistema de nivelación Pony en bolsas de 100, 300, 500 o 3000 unidades.



BOLSA BASES MUSTANG

Bases del sistema de nivelación Mustang en bolsas de 100, 300, 500 o 2000 unidades y con junta de 1, 2 o 3 mm.

BOLSA BASES PONY

Cuñas del sistema de nivelación Mustang en bolsas de 100, 300, 500 o 1500 unidades.

BLACK+DECKER TRANSFORMA TUS SUEÑOS EN REALIDAD

BLACK+DECKER revoluciona el mundo de las herramientas de bricolaje desde hace más de un siglo y, llega a los hogares en España para brindar innovación en el desarrollo de productos y nuevas tecnologías.

Desde el primer taladro que viajó a la Luna, hasta la creación de las primeras herramientas sin cable del mundo, la marca ha recorrido un largo camino en la creación de productos inteligentes, intuitivos e innovadores, que logran empoderar e inspirar a todos los que quieren conseguir una vida de momentos para recordar.

Hoy es una marca que ofrece una amplia gama de productos que van desde las herramientas eléctricas y de jardinería, hasta artículos de limpieza y accesorios. Con o sin cable, podrás elegir el producto que mejor se adapte a tus proyectos... porque dar vida a tus ideas nunca había sido ¡tan fácil! Con BLACK+DECKER, todo es posible.

DEWALT ES SOLIDEZ GARANTIZADA

Desde 1924, DEWALT tiene como objetivo invertir en la investigación e innovación de herramientas para profesionales, brindando soluciones completas para cada especialidad; una completa oferta que incluye desde herramientas eléctricas, herramientas de jardín, medición láser, accesorios, anclajes, hasta soluciones de almacenaje.

Gracias a sus años de experiencia y al conocimiento del negocio, DEWALT ofrece a sus usuarios diferentes tecnologías que aseguran la máxima confianza, incluso en las condiciones de trabajo más exigentes. Como muestra de ello, DEWALT es líder en tecnología sin cable, con más del 55% de su gama en esta categoría.



MINI-AMOLADORA 750W 115 mm

Empuñadora de 3 posiciones. Bloqueo del eje con múltiples posiciones. Cambio de disco rápido y fácil. Caja de engranajes de aluminio para una óptima disipación y mayor durabilidad. Protección contra re-arranque para mayor seguridad y cumplimiento de la normativa europea.

Potencia: 750W **Diámetro de eje:** M14
Velocidad: 12.000 rpm **Diámetro de disco:** 115 mm



TALADRO PERCUTOR SIN ESCOBILLAS XR 18V XRP

Taladro Percutor de alta velocidad con 38.250 ipm que incrementa la velocidad de perforación en aplicaciones de mampostería. Luz LED blanca brillante con 3 ajustes de intensidad (baja, media y alta) para mejorar la visibilidad y la funcionalidad.

Voltaje: 18V
Peso: 2,1 kg



SIERRA CIRCULAR 1250W 66mm CON ACCESORIOS

Palanca de ajuste rápido de la profundidad de corte. Bloqueo del eje de acción rápida. Extracción de polvo para mantener el área de trabajo limpia. Palanca de retracción de la guarda. Botón de bloqueo para impedir el arranque accidental de la máquina. Incluye hoja TCT, guía láser, guía lateral para corte recto y llave allen.

Potencia: 1250W **Diámetro Interior:** 16 mm
Velocidad en vacío: 5.300rpm **Diámetro de la hoja:** 190 mm



MARTILLO DEMOLEDOR 10 KG 1500W - 17.9J - SDS MAX

Diseño ergonómico en línea para mayor comodidad del usuario. Diseño en línea mejor agarre y fácil cambio del accesorio con 12 posiciones de ajuste. Diseño modular fácil y rápida reparación. Cáter de magnesio máxima durabilidad y ligereza.

Potencia: 1500W
Peso: 9,6 kg



HERRAMIENTA ELECTROPORTÁTIL TECNOLOGÍA PARA LA SEGURIDAD Y COMODIDAD

HITACHI KOKI ANUNCIA LA EVOLUCIÓN DE MARCA A "HIKOKI"

La tecnología avanzada de Hitachi Koki a nivel mundial ha producido productos fiables e innovadores a lo largo de sus 70 años de reconocida historia, que sirven de base para su nueva asociación con KKR, uno de los grupos más distinguidos de capital privado del mundo. A través de la nueva sociedad, Koki Holdings está coordinando operaciones, acelerando la inversión en desarrollo orgánico y realizando adquisiciones para mejorar sus negocios globales como fabricante líder a nivel mundial.

Las herramientas Hitachi, siguen un minucioso control de calidad en cada uno de sus procesos de diseño y fabricación y están provistas de distintos dispositivos para garantizar la seguridad en todos los usuarios. El compromiso corporativo es "brindar herramientas de calidad, seguras y fáciles de manejar.



**MINI-AMOLADORA
G12STA(S)**

Disco: 115 mm.
Potencia: 600 W.
Peso: 1,8 Kg.
Revoluciones: 11.500 rpm.
Incluye disco de diamante.
Uso continuo en trabajos ligeros.



**AMOLADORA
G23ST WE**

Disco: 230 mm.
Potencia: 2.000 W.
Peso: 5,1 Kg.
Revoluciones: 6.600 rpm.
Incluye disco de diamante.
Uso continuo en trabajos duros.



**MARTILLO PICADOR
H60MC SDS MAX**

Potencia: 1.250 W.
Percusiones: 1.600 min.
Fuerza impacto: 22 J.
Largo: 570 mm.
Peso: 10,2 Kg.
Muy funcional y robusto.
Varios Lock 12 posiciones.
Uso continuo en trabajos duros.



**TALADRO ATORNILLADOR
DS10DALWK +
ACCESORIOS**

Máximo apriete: 36 Nm
2 baterías 10,8 V-1,5 Ah.
Peso: 1 Kg.
Capacidad acero: 10 mm
Capacidad madera: 29 mm
Maletín aluminio: con 54 accesorios.



**SOPLADOR
RB24EAP**

Motor PureFire para uso doméstico y profesional.
Cilindrada: 24 cc.
Potencia máx.: 0,89 Kw.
Caudal de aire: 12 m³/min.
Peso en seco: 3,9 Kg.



**CORTASETOS
CH22EAP2 (50ST)**

Sistema de arranque fácil.
Cilindrada: 21,1 cc.
Potencia máx.: 0,65 Kw.
Capacidad: 300 cc.
Long. cuchilla: 500 mm.
Paso entre dientes: 30 mm.
Peso en seco: 4,3 Kg.



**MOTOSIERRA
CS33EBL2**

Motor PureFire: 30% menos de consumo y 70% menos de emisiones.
Cilindrada: 32,3 cc.
Potencia máx.: 1,20 Kw.
Paso de cadena: 3/8.
Long. Espada: 350 mm.
Tipo de espada: Punta piñón.
Peso en seco: 4,2 Kg.

HITACHI
Inspire the Next

GRAN VARIEDAD DE ÚTILES PARA LA CONSTRUCCIÓN

SCOA MAYORISTA DE FERRETERIA S.L., es una empresa que lleva cincuenta años, en la distribución del canal ferretero. Ubicada en Granada, donde posee su central en unas instalaciones de más de 8.000 metros. Disponen de 40 comerciales que abarcan la totalidad del territorio nacional, además de una página web, en la que sus clientes pueden obtener toda la información necesaria, acceder al catálogo, a los precios y realizar pedidos de forma rápida y segura.

Sus principales bazas son:

- Veinte mil referencias en stock, tanto de las principales marcas nacionales como extranjeras, además de una gran gama de artículos de marca propia, de gran calidad y precio muy competitivo.
- Variedad de familias.
- Servicio en 48 horas a cualquier parte de España.
- Dinamismo en la búsqueda e introducción de nuevos productos.
- Lanzamiento periódico de ofertas y promociones.

HERRAMIENTA ELÉCTRICA



HERRAMIENTA MANUAL



PROTECCIÓN



SANITARIO-FONTANERÍA



AISLAMIENTOS-SILICONAS



ARGO JARDÍN





GENERADOR GASOLINA 3.000 H MN



GENERADOR GASOLINA 8.000 H MN ELÉCTRICO



GENERADOR INSONORIZADO GASOLINA 8.000 H MN ELÉCTRICO



GENERADOR GASOLINA 12.500 H MN ELÉCTRICO



DEPÓSITO INTEGRADO INSONORIZADO 1.500 R.P.M



GENERADOR DIÉSEL LOMBARDINI 6.500 R.P.M



GENERADOR DIÉSEL 1.500 R.P.M

GENERADORES DE ALTA TECNOLOGÍA

GENERADORES 3.000 R.P.M GASOLINA

Los grupos electrógenos de gasolina, van montados con los motores Honda, Vanguard y Kiotsu. Su potencia va desde las 3 KVA hasta las 20 KVA, tanto en monofásico como en trifásico, y en arranque manual o eléctrico. Los generadores Honda también se pueden insonorizar, consiguiendo un nivel sonoro inferior a 87 dB. Todos estos grupos se pueden montar con regulación electrónica, AVR, y se les pueden acoplar cuadros de arranque por señal, o de arranque automático por fallo de red. Estos generadores pueden trabajar durante un máximo de 5 o 6 horas al día.

GENERADORES 3.000 R.P.M DIÉSEL

Los generadores diésel de 3.000 r.p.m van equipados con motores Yanmar o Lombardini. Los grupos Yanmar ofrecen 4 y 6 KVA, tanto en monofásico como en trifásico, y arranque manual o eléctrico. Los generadores Lombardini van de 6 a 15 KVA, monofásicos y trifásicos, todos de arranque eléctrico. Al igual que a los generadores de gasolina, se pueden fabricar con alternador de regulación electrónica, y se le pueden acoplar cuadros de arranque por señal o de arranque automático por fallo de red. Estos generadores pueden trabajar durante un máximo de 5 o 6 horas al día.

GENERADORES 3.000 R.P.M DIÉSEL

La gama de 1.500 r.p.m está compuesta por generadores montados con motores Lombardini, para potencias de 5 hasta 15 KVA, y Deutz e Iveco para potencia desde 6 hasta 250 KVA. Estos generadores pueden ser abiertos e insonorizados, dependiendo de su ubicación. También pueden ir montados sobre sus carros homologados, o carros para la obra. Los depósitos de estos grupos pueden ser de hasta 1.500 litros de capacidad. Son máquinas que pueden trabajar durante varios días ininterrumpidamente, y al igual que a los de 3.000 r.p.m se les puede acoplar los cuadros de arranque por señal o de arranque por fallo de red.

AYERBE

CALIDAD Y PRESTACIONES EN AIRE COMPRIMIDO

La gama de Compresores **IMCOINSA**, fruto de más de 30 años de desarrollo, conforma una de las familias más completas del mercado, abarcando desde la gama de **bricolaje** (compresores portátiles de acoplamiento directo y de correas) hasta los equipos de alta producción para un **uso intensivo** (rotativos de tornillo y secadores) pasando por los de **uso industrial profesional** (estacionarios, insonorizados, de gasolina, etc).

El equipo humano de **IMCOINSA** le asesora en la elección del modelo y de las características más adecuadas a sus necesidades.

IMCOINSA completa su catálogo de aire comprimido con una amplia gama de herramientas neumáticas: Pistolas de Impacto, llaves de carraca, amoladores, kits multiherramienta, clavadores, grapadoras, equipos de pintura, pistolas de soplar, etc.



PORTÁTILES CORREAS
SERIE IMCO



ESTACIONARIOS INDUSTRIAL
SERIE IMCO



MARCHA EN VACÍO
SERIE IMGOT



ACOPLAMIENTO DIRECTO
SERIE BRICO



GASOLINA
SERIE IMGGA



INSONORIZADOS
SERIE SILENCE Compact



ROTATIVOS DE TORNILLO
SERIE RAINBOW Compact



SECADORES
SERIE DRY AIR SEC



ADHESIVOS, SELLADORES Y PRODUCTOS PARA IMPERMEABILIZAR



TOTAL TECH Puede con todo

Masilla híbrida monocomponente de alta polivalencia. Presenta índices de adherencia superiores a un poliuretano y la elasticidad y hermeticidad de una silicona. **Pega, Sella y Repara** todo tipo de materiales en interior y exterior, **incluso bajo el agua**.



SELLA TODO. SILICONA RÁPIDA NEUTRA Silicona rápida neutra

Ceys silicona SELLA TODO es una silicona neutra de **calidad y durabilidad superior** que sella todo tipo de materiales incluso de construcción, en interior y exterior. Además, incorpora la **tecnología Secado Xpress** por lo que en tan sólo 2 horas la junta resiste al agua sin necesidad de esperar 24 horas.




MONTACK XPRESS Agarre total inmediato

MONTACK XPRESS es un adhesivo de montaje de **agarre total inmediato**, para fijar de forma **resistente y fácil**. Máxima polivalencia todos los materiales: porosos y no porosos, incluso superficies delicadas y húmedas. Apto para uso en interior y exterior. Reforzado con **microanclajes estructurales**, lo que aporta una adherencia superior de 25Kg/cm².



AGUASTOP HYBRID P3 Revestimiento para cubiertas planas

Revestimiento elástico formulado mediante un copolímero híbrido base agua de altas prestaciones para la impermeabilización y reparación de filtraciones y goteras en **cubiertas y terrazas planas**, incluso soladas, sometidas a condiciones de alta sollicitación. Resiste el tránsito (sistema P3) y el estancamiento temporal de agua sin desgaste ni re-emulsión.



AGUASTOP BARRERA TOTAL Impermeabilizante de Alto Rendimiento

Membrana continua elástica altamente resistente a la radiación UV y a las inclemencias meteorológicas. **Permite el tránsito** peatonal diario, resiste al **estancamiento de agua** y se puede **pavimentar** tanto en interior como en exterior. Producto aplicable sobre soportes húmedos, resiste a lluvias intermitentes a las 4 horas de ser aplicado.



TACO QUÍMICO VINYLESTER Anclaje de Extrema resistencia

Taco químico de altas prestaciones homologado y normalizado para aplicaciones que impliquen cargas elevadas de hasta 2.000 kg. Apto para todo tipo de anclajes, evita la corrosión en ambientes alcalinos, salinos, etc. i resiste perfectamente incluso en inmersión.

ALTA TECNOLOGÍA EN ADHESIVOS Y SELLADORES



ADHESIVO PVC-50 PRESIÓN

Adhesivo soldador para la unión de tuberías y accesorios de PVC rígido, de especial interés para sistemas de presión y evacuación. Cumple normativas UNE-EN 14814 y UNE-EN 14680. Tecnología HPS TECH.



PERMEABILIZANTE MS-6000

Revestimiento líquido basado en tecnología MS para la impermeabilización de terrazas, tejados, depósitos, muros enterrados, platos de ducha, etc... Sin disolventes, isocianatos ni siliconas. Aplicable sobre superficies húmedas. Resiste agua estancada.



HIDROFUGANTE INVISIBLE

Silanos en solución para hidrofugar fachadas de ladrillo, hormigón o piedra. Evita la penetración del agua pluvial y permite a los muros tratados transpirar normalmente. Permanece invisible y es pintable.



HIDROFUGANTE INVISIBLE

Pintura blanca para eliminar de definitivamente los problemas de humedad por capilaridad tanto en interiores como en exteriores. Aplicable sobre superficies húmedas tanto en vertical como en horizontal. Ideal para sótanos, garajes, cuartos de baño, lavaderos, jardineras, etc... Pintable.



POLÍMERO TOT MS-20 CONSTRUCCIÓN

Sellador adhesivo elástico de polímero MS para el sellado y pegado de la mayoría de materiales utilizados en construcción. Excelente adhesión sobre metales, piedra, mármol, hormigón, cerámica, vidrio, espejos, madera, etc... Aplicable sobre superficies húmedas. Pintable y sin olor.

COLLAK

SODAGUM HYDRO



EXPERTOS EN SELLADORES, ADHESIVOS Y ESPUMAS PU

SODAL es el fabricante líder mundial en materia de sellantes, espumas de PU, adhesivos y aerosoles técnicos para los mercados de la construcción, bricolaje e industria.

Con más de 50 años de experiencia, presencia en 130 países y una facturación de más de 700 millones de euros en 2017, Soudal es el mayor fabricante independiente del sector estando a la vanguardia del desarrollo en I+D.

Además de sus ya conocidas espumas, Soudal nos trae para 2018 interesantes novedades, como su impermeabilizante Soudagum Hydro, el Pega Todo High Tack y la espuma Genius Ultra Aislamiento. Todos ellos son productos de última generación y fáciles de usar que proporcionan resultados eficaces.

www.soudal.com

ESPUMA TEJAS

Espuma PU adhesiva de baja expansión para la instalación y reparación de tejas en cubiertas. Sellado de tejados ondulados. También sirve para panelear paredes.

ESPUMA UNIVERSAL

La espuma expansiva Soudal ofrece un rendimiento óptimo con excelentes propiedades térmicas y acústicas que protegen contra el calor, el frío, la humedad y el ruido. Idónea para aislar y rellenar.

PEGA TODO HIGH TACK

Adhesivo sellador a base de Polímeros MS con una adherencia inicial muy alta que reduce la necesidad de apoyo inicial. Idóneo para montajes verticales. Curado rápido y elasticidad elevada.

GENIUS ULTRA AISLAMIENTO

Espuma flexible que se adapta a los movimientos de las juntas sin agrietarse ni perder prestaciones. Alta potencia de aislamiento térmico y acústico (60Db).

SODAGUM HYDRO

Membrana impermeabilizante elástica. Adecuada para todo tipo de superficies. Excelente adhesión y resistencia. Muy fácil de aplicar.

SODAL

ALTA TECNOLOGÍA EN ADHESIVOS

Quilosa - Selena Iberia, empresa española, fundada en 1940, con más de 75 años de experiencia comercializando nuevas tecnologías y soluciones para la industria, la construcción y el bricolaje. Empresa líder en la fabricación y comercialización de selladores, espumas de poliuretano, adhesivos e impermeabilización.



ORBAFOAM PRO-TEJAS

Cánula Ergo: Reutilizable & Control total Adherencia fuerte y duradera.

Mayor rendimiento: 45 L.

Certificado:

Resiste corrientes y turbulencias.

Resiste ciclos de temperatura sin envejecer ni perder adherencia por ello.



ORBAFOAM PRO-45

Cánula Ergo: Reutilizable & Control total Espuma multiusos con excelentes propiedades de adhesión, sellado y relleno.

Mayor rendimiento: 45 L.

Aislamiento Acústico: 63 dB.

Celdas muy compactas y uniformes.



AQUA PROTECT. IMPERMEABILIZANTE SILICONA MS LÍQUIDA

Revestimiento elástico, listo para usar.

- Aplicable en superficies húmedas, incluso bajo lluvia.
- Gran resistencia a los Rayos UV y aL agua estancada.
- Sin merma y sin disolventes.
- Gran capacidad de relleno.
- Alta elasticidad (400%).
- No gotea ni descuelga, pintable y transitable.
- Certificado ETAG 005 (10 años)



AQUA PROTECT MASILLA MS IMPERMEABILIZANTE

Sellador-adhesivo monocomponente elástico, a base de polímero MS para la impermeabilización de juntas y grietas.

- Adhiere en superficies húmedas e inmersión.
- Resiste a los rayos UV.
- Alta elasticidad.
- Pintable.
- Pega, sella e impermeabiliza.

ALTA TECNOLOGÍA EN ADHESIVOS

LA REVOLUCIÓN EN LOS SISTEMAS DE FIJACIÓN EN LA CONSTRUCCIÓN.

Fórmula exclusiva basada en la tecnología TYTACK, que proporciona un excelente agarre inicial tras solo 60 segundos. Aunque se trata de una espuma no expande, lo que garantiza la estabilidad de los elementos adheridos y previene la deformación de los mismos.

- **AGARRE inicial INMEDIATO.** Aplicar, esperar 60" y pegar las piezas. No descuelga, perfecta adhesión incluso en superficies verticales.
- **FUERZA EXPRESA:** Máxima Resistencia 500kg/dm²
- **MEGA EFICIENCIA:** Un aerosol rinde 40 metros lineales, como 25 kg de mortero tradicional o 6 cartuchos de adhesivo de montaje.
- **EXPANSIÓN CONTROLADA:** No expande ni distorsiona las superficies fijadas, no deforma el material.
- **LISTO PARA EL USO:** Ahorra tiempo y dinero: no necesita electricidad, agua, comprar ninguna imprimación extra.
- **TODO TIPO DE MATERIALES:** Se puede utilizar tanto para materiales porosos como no porosos. Uso interior y exterior.



SINTEX MS-35. SELLADOR-ADHESIVO DE POLÍMERO MS PROFESIONAL



DESCRIPCIÓN

Sellador para un pegado y sellado elástico. Adhiere en húmedo. Alta resistencia y elasticidad. Alta resistencia a la intemperie y rayos UV. Excelente adherencia sin primer sobre madera, metales, vidrio, cerámica, mortero, piedra, PVC y la práctica totalidad de los materiales. Pintable. Libre de isocianatos y disolventes.

USOS

Sellado de carpintería a obra y carpintería entre sí. Sellado de cubiertas metálicas. Pegado y sellado elástico de elementos de construcción (tejas, zócalos, paneles interiores y exteriores). Sellado y pegado no estructural de caravanas, carrocerías contenedores, e industria en general.



NUEVAS TECNOLOGÍAS EN ADHESIVOS

En los inicios de la historia de la compañía, encontramos un comerciante de 28 años interesado en la ciencia: Fritz Henkel. El 26 de septiembre de 1876, él y dos socios fundaron la compañía Henkel & Cie en Aachen (Alemania) para comercializar su primer producto: un detergente universal creado a base de silicato.

Durante los siguientes años, esta familia alemana de empresarios, junto con sus miles de empleados y empleadas, construyeron la compañía global que es Henkel en la actualidad.

El grupo alemán se instaló en España en 1961 tras comprar la empresa española Gota de Ámbar, S.A. Y en 1970 aterrizó en el mercado portugués. Actualmente, Henkel Ibérica cuenta con una plantilla de cerca de 1.000 personas y sus ventas ascienden a los 500 millones de euros.



SL 3000

Impermeabilizante a base de silicona muy resistente al sol y con gran poder de relleno.



LOCTITE

Cianoacrilato de secado rápido pega en segundos todo tipo de materiales.



NO MÁS CLAVOS

Adhesivo extra-fuerte que elimina la necesidad de usar clavos y tornillos en trabajos de bricolaje y reparación.



BAÑO SANO

Silicona de primera calidad para exterior e interior. Impide la aparición del moho.



PL 600

Adhesivo de montaje profesional que permite una fijación rápida y resistente sobre todo tipo de materiales.



REPAIR EXTREME

Adhesivo universal líquido transparente, flexible después de seco, y apto para todas las superficies.



BARRITA ARREGLATODO

Masilla bicomponente cortada en dosis para pequeñas reparaciones.



MÁXIMA CALIDAD EN SELLADORES Y ADHESIVOS

En **Krafft** han cumplido medio siglo de vida. Una andadura profesional que nació en 1953 dedicada a ofrecer productos de alta calidad en los sectores de la automoción, la construcción y la industria. Objetivo cumplido. En estos 50 años, se han convertido en líderes de producción, investigación y comercialización de productos químicos y lubricantes en más de 50 países.

Apuestan por ofrecer la máxima calidad; cuentan con los certificados de conformidad a las normas ISO 9001; ISO 14001; OHSAS 18001 y dedican gran parte de su actividad a la investigación y desarrollo de nuevos productos que superen las expectativas de sus clientes. Y todo esto, manteniendo su compromiso firme de respeto al medioambiente y la sostenibilidad del planeta y a la seguridad de sus trabajadores.

Desde 2004 Krafft forma parte del grupo ITW (Illinois Tool Works), grupo que les ofrece la solidez y la potencia de pertenecer a una compañía con más de 60.000 personas en todo el mundo y que es una de las empresas Fortune 200, con una facturación de 16 billones de dólares.

Una trayectoria que les avala y una experiencia que les permite seguir mirando al futuro con optimismo.



POLIMER PRO SELLADOR Y PEGADO

Sellante-adhesivo de nueva generación con gran capacidad de sellado sobre todo tipo de juntas.



POLIFLEX PLUS

Masilla de poliuretano monocomponente de módulo medio-bajo para el sellado de juntas.



HAND CLEANER TOWELS



FAST ORANGE - LAVAMANOS



LUBRICANTE AFLOJATODO

Suelta piezas agarrotadas y oxidadas.



LUBRICANTE MULTIUSOS

Antihumedad, anticorrosión y desbloqueante.



GALVA FLASH

Galvanizado en frío con poder corrosivo y efecto espejo.



GRASA SPRAY

Grasa penetrante con alta adherencia. Capacidad de carga.



ADHESIVOS, COLAS, SELLADORES Y PINTURAS DE ALTA CALIDAD

Los adhesivos, colas, selladores y pinturas de Rayt se han destacado siempre por su alta calidad y prestaciones, tanto para el profesional como particular por facilidad de uso y exigencias de mercado, respetuosos con el medio ambiente.



PIGMENTOS BLUMEROX

Colorantes en polvo en envase transparente y fácil apertura y cerrado que evita la dispersión del color no utilizado; para teñir cemento blanco-gris, cal y yeso. Uso interior/externo, a excepción del azul para interior. Alto rendimiento al ser pigmentos puros. Uso 2-3% sobre mezcla.



NOVOPUR PARA CÉSPED ARTIFICIAL

Adhesivos en color VERDE (cartucho, monocomponentes (3 y 6 kg), bicomponentes (1.125 kg y 6.750 kg)) y accesorios (cintas, bandas), para pegado de césped artificial. Excelente calidad, rendimiento y durabilidad.



ADHESIVO C-1278 A UKO

Adhesivo listo al uso para pegado de poliestireno expandido, placas acústicas, placas aislantes, losetas cerámicas. **Consumo:** 800-1500 gr./m². **Aplicación:** Espátula B2, B3.



MASILLA BUTÍLICA REPARACIÓN

Masilla butílica en cartucho de 300 ml de color negro, para protección de solapes de láminas impermeabilizantes butílicas y EPDM, así como reparaciones rápidas de fisuras en canaletas y juntas aluminio, etc.



ADHESIVO PEGADO LÁMINAS EPDM/BUTÍLICAS

Adhesivos para pegado y solape de láminas impermeabilizantes de caucho butílico y EPDM para impermeabilizaciones. **Consumo:** 1,5-2 m²/l. **Aplicación:** Mediante brocha o rodillo.

GRIFFON, UNIDO AL TRABAJO PROFESIONAL

La innovación es junto a la calidad, uno de los valores clave de **Griffon**, que no deja de buscar continuamente las soluciones más adecuadas, mejorando sin cesar los productos existentes, no sólo para que funcionen mejor sino también para que sean cada vez más benignos para el usuario y el entorno.

Mediante amplia investigación y estrecho contacto con técnicos y fabricantes de tuberías Griffon presenta una y otra vez las soluciones más innovadoras con la máxima calidad.



KOLMAT® FIBRE SEAL

Cinta de sellado impregnada y reforzada con fibra para el sellado de metales cónicos, cilíndricos y conexiones roscadas sintéticas. Entre otros usos, apto par agua potable, vapor gas, LPG, glicol, aire comprimido, bases y ácidos diluidos. Aplicable sobre cobre, latón, acero galvanizado, acero inoxidable, cromo, zinc, PVC, CPVC y ABS. Gas: hasta 5 bar de presión entre -20°C-+70°C. Agua en forma de vapor: hasta 16 bar de presión a +95°C, hasta 7 bar de presión a +130°C.



PVC GEL

Adhesivo de PVC rígido, rápido, tixotrópico, sin THF, para la unión de tuberías, manguitos y empalmes con ajustes encajados y más holgados en sistemas de presión y desagüe. Con brocha especial para una aplicación rápida y sencilla. Apto para diámetros ≤ 250 mm. Máx. 16 bar (PN16). Tolerancia máxima de 0.6mm de diámetro de ajuste holgado/0.2mm con ajuste reforzado. Apto para entre otros, sistemas de tuberías conformes con las normativas EN1329,1452,1453 y 1455.



POLY MAX® EXPRESS

Adhesivo-sellador universal con resistencia final súper rápida. Resiste a la presión manual después de 30 min., resistencia final después de 4 horas. Para pegar, montar y sellar casi todas las superficies e incluso debajo del agua.



S-39 UNIVERSAL

Líquido de soldar universal y sin ácidos para soldaduras suaves de todo tipo de metales (excepto el aluminio y sus aleaciones) en prácticamente todos los campos de aplicación. Para uso en combinación con todo tipo de soldaduras de estaño macizas.



SOLUCIONES DE SISTEMAS AUTOADHESIVOS

tesa es uno de los principales fabricantes mundiales de cintas adhesivas técnicas y soluciones de sistemas autoadhesivos (más de 7.000 productos) para clientes del sector y profesionales así como para consumidores finales. Desde 2001, tesa SE (4.150 empleados) es una filial propia de Beiersdorf AG (cuyos productos incluyen NIVEA, Eucerin, y la prairie).



4662

La cinta de tejido tesa® 4662 es adecuada para una gran variedad de trabajos profesionales gracias a sus propiedades de adhesión excepcionales. La combinación de tejido con recubrimiento de PE y un fuerte adhesivo a base de caucho natural proporciona una cinta resistente al agua, lisa y flexible.



4843

tesa® 4843 es una cinta de PVC plastificado con un soporte totalmente liso, con una alta adhesión y muy fácil de desbobinar. Está especialmente diseñada para superficies rugosas o porosas gracias a su adhesivo de caucho modificado.



4323

tesa® 4323 es una cinta de enmascarado de papel finamente crepada con adhesivo de caucho natural para múltiples aplicaciones. El producto es adecuado para aplicaciones generales: enmascarado, sujeción, sellado, fijado, empaquetado, etc.



60760

Con la cinta de señalización tesa® 60760, podrá señalar áreas de trabajo específicas con el color de su elección, y podrá alertar a los demás sobre elementos de peligro estáticos o móviles.



60950

La cinta adhesiva antideslizante tesa® 60950 se usa tanto en interiores como en exteriores, y proporciona un agarre firme en aquellas zonas donde la seguridad es primordial.

ANCLAJES



PSF
Resina Poliéster sin estireno para materiales macizos y huecos.



ESF
Resina Epoxi sin estireno para materiales macizos y huecos.



VSF
Resina Vinilester sin estireno para varilla roscada y corrugada.



BRIC
Anclaje universal tornillo para fijación en hormigón y materiales macizos.



TCR
Taco Clavo cabeza ancha para fijación de perfilería sobre materiales macizos y huecos. Siendo la medida 6 x 32 la más adecuada para mampostería.

TOOL SET Y SOCKET SET



TOOL SET 51 PCS
Especial montajes y construcción.



TOOL SET 82 PCS
La solución más completa.



SOCKET SET 108 PCS PRO
La más completa para los talleres más exigentes.

SOLUCIONES QUÍMICAS



MS PRO
Sellador elástico a base de polímeros de nueva generación.



DS FLEX
Masilla monocomponente de poliuretano para pegado y sellado en materiales de construcción.



B3 PISTOLABLE
Espuma monocomponente expansiva a base de poliuretano pistolable.



B3 CÁNULA
Espuma monocomponente expansiva a base de poliuretano con cánula.

TORNILLERÍA FOSFATADA



PLACA
Para ensamblajes de placa de yeso laminado o pladur sobre perfilería metálica.



PUNTA BROCA
Para ensamblajes de placa de yeso laminado sobre perfilería metálica de gran espesor.

SOLUCIONES DE FIJACIÓN

Grupodesa nace en 2010 integrando Desa, Construsim, Salki, Simes y Agrifast, y convirtiéndose en el único especialista en fijación y grapado del mercado que ofrece a sus clientes la posibilidad de trabajar con un proveedor integral.

La estrategia de proveedor integral nace del deseo de ofrecer al cliente una propuesta de valor asociada a la posibilidad de centrar en un solo proveedor una amplia gama de productos de marcas especialistas y líderes en sus categorías.

Trabajar con un proveedor integral supone para el distribuidor una simplificación de su negocio por la posibilidad de concentrar sus compras en un proveedor, con un interlocutor, un solo pedido y una única factura, por la reducción de ineficiencias en el aprovisionamiento y por disponer de un soporte técnico especializado para todas las marcas.

El factor clave de la estrategia de proveedor integral es ofrecer la posibilidad al distribuidor de trabajar con un proveedor cuyo foco principal es generarle negocio, por medio de la gestión del punto de venta y de una acción promocional dirigida a aumentar sus ventas.

UNA MARCA Y SU PROMESA DE DESARROLLO

Elegir **fischer** supone elegir innovación y optar por una amplia gama de productos y soluciones en fijación. Nuestro objetivo es siempre el desarrollo de las mejores soluciones en fijaciones de nylon, anclajes metálicos, químicos, tacos largos, fijaciones para materiales huecos, para material aislante, andamios y mucho más.

Fijaciones para los sectores sanitario, calefacción, ventilación, instalaciones eléctricas; adhesivos, sellantes, espumas; una amplia gama de tornillos. Ofrecen las soluciones ideales y más innovadoras para cualquier instalación, tanto para profesionales como para amantes del bricolaje.

Precisamente, su capacidad de desarrollar innovadores productos es lo que les ha llevado a convertirse en un especialista reconocido y valorado en todo el mundo cuando se trata de fijaciones y anclajes de la más alta calidad, seguros y económicos.

Además de creer y trabajar por la innovación, la calidad y la seguridad son también términos clave para fischer. No sólo se comprometen con la calidad de sus productos, una gran cantidad de los mismos se distinguen por completas y actualizadas homologaciones internacionales. Finalmente, nombrar su servicio, completamente dedicado al cliente. En fischer buscan la excelencia, cuentan con asesores cualificados y soporte técnico personalizado para dar el mejor servicio a todos sus clientes. ¡Y es que, en fischer, quieren ser tu socio de confianza!



TACOS LARGOS



TACOS DE NYLON



QUÍMICA PARA LA CONSTRUCCIÓN



ANCLAJES METÁLICOS Y QUÍMICOS




FIJACIONES PARA MATERIAL HUECO

FIJACIÓN, IMPERMEABILIZACIÓN Y MICRO VENTILACIÓN

La solución integral de **Recense** para la cubierta, abarca todos los elementos necesarios para una correcta fijación e impermeabilización, siguiendo las recomendaciones de los fabricantes de teja cerámica para una correcta ejecución en seco de las cubiertas ventiladas.

Aparte de los elementos de fijación que Recense fabrica desde 1953, distribuye en España toda la gama accesorios de cubiertas y láminas transpirables de la empresa Eurovent.



ROLLO VENTILACIÓN CUMBREIRA



BUTILICA 3D IMPERMEABILIZACIÓN



LIMAHOYA PVC EN ROLLO



FIJACIONES PARA FACHADA



LÁMINA TRANSPIRABLE PARA TEJADOS



FIJACIONES PARA CUBIERTAS



AISLAMIENTO REFLEXIVO ALUMINIO

LA PRECISIÓN EN CORTE Y PERFORACIÓN

Mussol es sinónimo de innovación tecnológica y calidad desde hace más de 30 años, ofreciendo soluciones ágiles y personalizadas. Fabrican herramientas para corte y perforación aplicables al sector de la construcción. Discos abrasivos, brocas y coronas de máxima calidad y más.

DISCOS DE DIAMANTE Y DISCOS ABRASIVOS

Mussol dispone de cuatro niveles de calidad para satisfacer en cada momento la necesidad del cliente, con absoluta confianza de ofrecerle una satisfactoria relación precio-rendimiento.

BROCAS Y CORONAS

Completa gama de brocas y coronas para todo tipo de materiales.

MÁQUINAS DE CORTE PROFESIONALES

Máquinas de corte SUPER profesionales, de fabricación italiana, con las que se puede garantizar el máximo rendimiento.

COMPLEMENTOS

Mussol pone a su disposición complementos para el sector de la construcción, tales como maquinaria, esponjas y kits de limpieza, varillas para batidoras, cepillos, etc...



SPEEDY
El mejor disco para porcelánico. Corte rápido, limpio y perfecto. Disco continuo con refrigeración.



TITAN EXTREM
El mejor disco para porcelánicos extremadamente duro. Corte rápido y perfecto.



CANTERO SUPER
Ideal para el profesional de la piedra. Muy rápido y ventilado. Altura del segmento 12 mm.



T5 INOX
Discos abrasivos para corte de acero y acero inoxidable. La mejor relación calidad - precio.



ESPONJAS Y TALOCHAS PROFESIONALES

Disponen de una amplia gama de esponjas y talochas profesionales para la limpieza y la protección de superficies. Para todo tipo de trabajos. Larga durabilidad. Mínimo esfuerzo en la limpieza.



BROCA SDS PLUS 4 PUNTAS

Punta de carburo de tungsteno en forma de cruz. Gracias a su geometría perfora con menos vibraciones y más precisión.



BROCA SDS PLUS 2 PUNTAS

Excelente en hormigón y piedra. Óptima para hormigón armado. La punta de carburo de tungsteno está perfectamente centrada para garantizar un rendimiento muy alto en la perforación.



CORONAS DE PORCELANICO M-14 (PARA AMOLADORA) Y TALADRO

Coronas para amoladora y taladro SERIE ROJA. Excelente para corte en seco. Rendimiento muy alto.



CORTADORAS MANUALES Y ELECTRICAS PARA PIEDRA, AZULEJO Y PORCELANICO:

Cortadoras manuales para porcelánico con estructura de aluminio. **Medidas disponibles:** 60, 80, 100, 130 y 160. Máquinas eléctricas con estructura de aluminio para corte de piedra y porcelánico. Medidas disponibles hasta 3 mts.





BROCAS CORONA VACUUM PORCELÁNICO EN SECO

Para taladrar con gran rapidez y perfecto acabado en materiales duros tales como el gres porcelánico, cerámica, granito.

Rosca: M-14



BROCAS PUNTA VACUUM SPORT PORCELÁNICO EN SECO

Para hacer taladros de pequeño diámetro con gran rapidez y perfecto acabado en materiales duros tales como el gres porcelánico, cerámica, granito. Para los que buscan un buen precio.

Mango: Ø12 mm



DISCO PORCELÁNICO TURBO-SPRINT FINO

Disco de alta concentración diamantada para cortar con gran rapidez y perfecto acabado todo tipo de porcelánicos. Espesor muy fino con soporte reforzado que le da mayor resistencia.

Disponibles en: Ø115 - 125 - 230mm



TOP-IRON

Disco Todoterreno con alta concentración diamantada que permite cortar todo tipo de material de obra con altísimo rendimiento (Hormigón Armado, Asfalto, Hierro).



MULTIMAT

El Todoterreno fabricado con tecnología Vacuum, que permite cortar todo tipo de materiales de obra con gran rapidez.



PLATOS DIAMANTADOS MULTIMAT

Para desbastar y afinar todo tipo de materiales de obra. Fabricado con tecnología Vacuum sobre un soporte silencioso y flexible.



CONTINUO SPRINT RAPTOR

Disco Continuo con diamante lateral y alta concentración, que permite cortar y desbastar al mismo tiempo todo tipo de materiales donde se precisa un perfecto acabado (Gres Porcelánico, Cerámica, Granito).



LÁSER TOP-IRON RAPTOR

El Todoterreno fabricado con tecnología Vacuum, que permite cortar todo tipo de materiales de obra con gran rapidez.



PLATO DESBASTE KS-CT

Plato para desbastar todo tipo de materiales de obra, tales como el granito, hormigón, ladrillo... con gran rapidez y elevada duración.

Disponibles en: Ø100 - 125 - 150 y 180 mm

AMPLIA GAMA EN HERRAMIENTAS DIAMANTADAS

BROCAS EN SECO



TOP IRON



RAPTOR



DISEÑO Y FABRICACIÓN DE HERRAMIENTAS DIAMANTADAS

En Solga Diamant, su objetivo es la máxima calidad ofreciendo el mejor servicio. Seleccionan a sus proveedores de materias primas con la misma premisa que utilizan en su fabricación: garantizar el máximo nivel de calidad.

DISCOS DE MATERIALES DUROS GRES/PORCELÁNICO

Discos fabricados para cortar materiales duros como el Gres/porcelánico, así como todo tipo de materiales nuevos que están surgiendo actualmente en alta competición y sin porosidad.


CORTE UNIVERSAL DE OBRA PROFESIONAL LÁSER/TURBO

Disco fabricado para cortar todo tipo de materiales que se encuentran en la obra.

Para mejorar su calidad de corte y rendimiento, recomendamos alternar su uso sobre materiales duros y materiales abrasivos.



CATÁLOGO GENERAL




LÁSER CONSTRUCCIÓN

Aplicación universal.

TURBO CONSTRUCCIÓN

Para lograr un buen acabado.



TURBO EXTRAFINO

Donde el corte y/o acabado es importante.

BANDA CONTINUA

Permite realizar un corte limpio, sin desportillar el material.

EQUIPAMIENTO DE PROTECCIÓN INDIVIDUAL

Delta Plus es una empresa con 30 años de presencia en el mercado Ibérico, que a diferencia de la mayoría de sus competidores, el 70 - 75 % del producto que comercializan es fabricación propia. Igualmente una gran diferencia es que el equipo comercial son 100% de Delta Plus y no representantes.

La ventaja del catálogo es que ofrecen una Oferta Global, de la Cabeza a los Pies, con un surtido esencial, evolución y premium para todo tipo de clientes con una calidad contrastada y la marca Delta Plus, que es un referente en el mercado.



GUANTE FBN49

Guante piel todo flor vacuno, tipo americano, pulgar plano, elástico de ajuste en el dorso, ribeteado al bias en la muñeca.



GUANTE VE712GR

Guante de tejido de punto 100% poliéster. Sin costuras. Impregnación de nitrilo en la palma y las puntas de los dedos. Puño elástico.



ARNÉS ELARA130

Arnés con un punto de enganche anticaídas. 2 hebillas de regulación. 2 placas laterales de ajuste con cabestro de cuerda torcida de Ø12 mm inamovible. Largo 1,50 m.



VESTUARIO DE TRABAJO M6PAN

Pantalón de trabajo PANOS-TYLE® 65% poliéster / 35% algodón. Cintura ajustada por elástico. 5 bolsillos.



CALZADO ASTI

Caña: Piel serraje afelpado y poliéster.
Suela: Inyectada - PU bi-densidad. Calzado no magnético.



PROTECCIÓN DE LA CABEZA QUARTZ UP III

Casco de obra de polipropileno (PP) de alta densidad, con tratamiento ultravioleta. Arnés interior poliamida : 3 bandas textiles con 8 puntos de fijación. Sudadera de esponja.

ESPECIALISTAS EN HERRAMIENTA Y PROTECCIÓN LABORAL

Cofan desarrolla productos y soluciones de calidad a clientes del sector de Ferrería y Suministros Industriales desde el año 2001. Ofrece una oferta de productos que suman más de 26.000 referencias, divididas en más de 50 familias distintas de productos. Se puede destacar que todos los procesos de fabricación, servicio rápido, diseño de tiendas, software y diseños propios son los principales baluartes, junto al seguimiento de estrictos criterios respecto a normativas de calidad y seguridad.



HERRAMIENTA MANUAL



GUANTES DE TRABAJO



CALZADO DE SEGURIDAD



EQUIPOS ANTICAIDAS



LA GAMA MÁS COMPLETA Y EXCLUSIVA DEL MERCADO

Juba fue creada hace más de **60 años** con un claro objetivo, ofrecer la mejor y más amplia gama de guantes dedicados a la protección individual. La búsqueda para ofrecer un servicio integral al mercado, hizo que Juba iniciase también la **comercialización de ropa de trabajo complementaria a su oferta de guantes que cuenta ya con más de 800 referencias.**

Tras su larga trayectoria y apuesta por la profesionalidad e innovación, Juba está consolidada como líder en el mercado ibérico, y cuenta con una importante red de distribución tanto en España como en Francia, así como **una proyección internacional** en más de 23 países.

La profesionalidad de Juba hace que siga evolucionando, incorporando **novedades y mejoras continuas** en los materiales para seguir cubriendo las necesidades de sus clientes. Mirando hacia un futuro próximo, el nuevo entorno digital supondrá una transformación en la manera de interrelacionarse con proveedores y clientes. La gestión del talento hace que el equipo humano de Juba esté en constante evolución para construir la historia de la firma de los próximos años dirigiéndose hacia un objetivo en común, la mejora continua de su servicio.



H257 FEEL&GRIP®

- Guante sin costuras de Nylon® con recubrimiento de látex con tecnología ANR en la palma.
- Excelente agarre en ambientes secos y húmedos debido a sus microventosas en la palma.
- Gran resistencia a la abrasión y al rasgado
- Flexibilidad, ligereza y tacto fresco.
- Tratamiento Actifresh® que evita malos olores y elimina las bacterias producidas por el sudor.
- Tratamiento Sanitized® que evita la irritación de la piel.
- Dorso transpirable.
- **RECONOCIMIENTOS:** Best Innovation Product en Forum des Pros 2017 (Francia) y Seleccionado por SICUR 2018 para la galería de nuevos productos.
- Tallas 7, 8, 9, 10.



BPU1400 SERIE ECO PU

- Guante sin costuras de Nylon® con recubrimiento de poliuretano en la palma.
- Recubrimiento de poliuretano que ofrece un excelente agarre en ambientes secos, húmedos y aceitosos.
- Altamente duradero.
- Ideal para trabajos de precisión.
- Aplicaciones en entornos secos.
- Tallas 6, 7, 8, 9, 10, 11.



B259 FEEL&GRIP®

- Guante sin costuras de Nylon® con doble recubrimiento de látex.
- Doble recubrimiento para una mayor protección frente a líquidos.
- Excelente agarre en ambientes secos y húmedos.
- Flexible y ligero. Evita la fatiga de la mano
- Recubrimiento total del pulgar para proteger la parte con más desgaste de la mano.
- Tallas 7, 8, 9, 10.



AC5-440 JUNIT®

- Guante sin costuras de Nylon® con recubrimiento de nitrilo en la palma.
- Máxima ergonomía y confort.
- Excelente resistencia a la abrasión: mayor durabilidad.
- Magnífico comportamiento con disolventes, aceite, gasoil y grasas animales.
- Impermeable en la zona del recubrimiento.
- Perfecta sensibilidad y agarre tanto en ambientes secos, húmedos y aceitosos.
- Dorso transpirable.
- Tallas 6, 7, 8, 9, 10.

LÍDER EN MULTICOLOR

Pinturas Jotun son una empresa multinacional noruega fabricante de pinturas presente en España desde 1962. La alta calidad de sus productos ha hecho que hayan sido elegidos para el pintado de grandes obras de referencia como la Torre Eiffel de París, el Burj Khalifa de Dubai (el edificio más alto del mundo) o las torres Petronas en Malasia.

Producen pinturas decorativas, industriales, marinas y náuticas, siendo reconocidos en el sector de Decoración y construcción como los auténticos especialistas en color.

Son el líder mundial en tintometría y cuentan con más de 8.000 máquinas tintométricas instaladas en todo el mundo. El liderazgo surge de su avanzada tecnología y tintes propios que les permite asegurar la máxima fiabilidad en reproducción del color y poner a disposición del cliente más de 200.000 colores en muchos productos y calidades diferentes.

Además, el sistema Multicolor de Jotun cuenta con máquinas siempre conectadas con asistencia técnica al instante "on line", lo cual facilita el trabajo del distribuidor, lo hace más eficiente y cómodo.

Y Jotun cuenta con las mejores herramientas para la selección del color. Cartas de colores de tendencias, o de los colores más populares garantizan encontrar el color ideal para cada Proyecto.



COLORES CON UN TOQUE DE TECNOLOGÍA, EFICIENCIA Y SOSTENIBILIDAD

Pinturas Blatem lleva más de 50 años trabajando con el color, una larga trayectoria de evolución constante y crecimiento basado en el compromiso con el cliente, la innovación, la calidad y el desarrollo de soluciones de confianza. Actualmente, gracias al gran avance tecnológico implementado desde sus laboratorios, Pinturas Blatem desarrolla su amplio abanico de productos con colorantes propios, tiene presencia en más de 20 países y mantiene su capital 100% privado.

En Pinturas Blatem cuentan con categorías de producto específicas para poder dar la solución más adecuada a cada necesidad. La especialización les permite ofrecer la tecnología más avanzada para los mejores resultados.

- División técnica.
- División decoración.
- División Industria.
- División profesional.
- División madera.
- Steffic.



SISTEMA BLATEM SATEFFIC

Sistema de aislamiento térmico exterior totalmente eficiente formado por un panel aislante adherido con mortero y fijado mecánicamente mediante anclajes al soporte (fachada existente). El panel aislante se protege con dos capas del mismo mortero, la primera de las cuales lleva embebida una malla de fibra de vidrio antialcalis que proporciona resistencia al panel.

El sistema termina con un revestimiento de cualquiera de los productos específicos para Sateffic de Pinturas Blatem.



SISTEMA BLATEM ELASTEM

Sistema de aislamiento termorefectante. Con él no solo se pueden evitar las filtraciones del agua en las cubiertas, sino que también se mejora el bienestar térmico de una vivienda. Elastem está compuesto por una membrana impermeabilizante líquida en base acuosa y una malla específica para el refuerzo. Gracias a estas propiedades, Elastem es una gran solución para mejorar la certificación energética y reducir el consumo de los aparatos de refrigeración.





**BARBACOAS Y ACCESORIOS
PELLETS
VENTANAS PARA TEJADO
CLARABOYAS
PUERTAS CORREDERAS
FUNDICIÓN
MOBILIARIO URBANO
JARDÍN Y TRATAMIENTO**



TRADICIÓN FAMILIAR AL SERVICIO DEL CLIENTE

PANADERO es una empresa de tradición familiar dedicada durante más de 65 años a la fabricación de estufas.

Estufas panadero tiene como referente la calidad. La empresa está en continuo desarrollo e innovación de nuevos productos que se adecuen a las nuevas necesidades que van surgiendo. Todo ello sin descuidar los modelos que tradicionalmente se han fabricado y que han llevado a consolidar la buena imagen de PANADERO ante sus clientes.

- Estufas contemporáneas.
- Estufas tradicionales.
- Estufas verticales.
- Estufas de rincón.
- Chimeneas metálicas.
- De hogar e inserts.



VERNE

Ecodiseño 2022.
Toma de aire exterior.
Vidrio serigrafiado.
Doble combustión.

Medidas: 796 x 797 x 400 mm
Rendimiento: 82,90%
Potencia: 6,7 Kw
Troncos: 50 mm



LA MANCHA

Diseño clásico.
Sistema vidrio limpio.

Medidas: 810 x 1000 x 550 mm
Rendimiento: 76%
Potencia: 11 Kw
Troncos: 60 cm



JADE

Ecodiseño 2022.
Sistema clean plus.
Doble cuerpo acero.
Gran visión.

Medidas: 572 x 710 x 396 mm
Potencia: 9,9 Km
Troncos: 50 cm



CONDOR 3V

Trivisión.
Ecodiseño 2022.
Toma de aire exterior.
Vidrio serigrafiado.

Medidas: 468 x 850 x 409 mm
Rendimiento: 78%
Potencia: 7,4 Kw
Troncos: 40 cm



COIMBRA

Estufa de rincón.
Horno inoxidable.

Medidas: 815 x 1055 x 520 mm
Rendimiento: 77,6%
Potencia: 14 Kw
Troncos: 60 cm



CASTILLA

Diseño clásico.
Horno superior.
Doble combustión.
Sistema cristal limpio.

Medidas: 600 x 690 x 450 mm
Rendimiento: 75,7%
Potencia: 9,9 Kw
Troncos: 50 cm


PANADERO
DENIA S.L

LACUNZA: TRADICIÓN, INNOVACIÓN Y CALIDAD

LACUNZA es uno de los fabricantes nacionales con mayor sensibilización hacia las normativas más exigentes y con su cumplimiento, haciendo que su producto esté posicionado entre las más altas eficiencias del mercado.

Desde enero de 2018 ha entrado en vigor y de obligado cumplimiento, que todos los productos de calefacción para biomasa lleven la pegatina ECOLABEL de calificación energética. LACUNZA es de los primeros fabricantes en tener ya todo su producto debidamente etiquetado. **LACUNZA tiene todo su producto bajo la calificación energética A y A+.**

LACUNZA diseña, certifica y fabrica todo el producto de su catálogo. Si eligen a LACUNZA, se llevarán a su casa un producto de calidad y garantía, un producto que consumirá menos leña para calentar lo mismo, para que disfruten en su hogar del máximo confort de forma natural. Viva la experiencia del fuego con LACUNZA.



ESTUFA CON HORNO ALTEA



COCINA CLÁSICA 7T



INSERTABLE IF-800

DISFRUTA DEL MÁXIMO CONFORT EN TU HOGAR

Boreal es una marca del grupo Bronpi Calefacción, S.L., avalada por **más de 30 años de experiencia del sector**, y que actualmente está posicionada como líder nacional en la fabricación de equipos domésticos de calefacción por biomasa.

Ubicada en Lucena (Córdoba), cuenta con **más de 15.000 metros en instalaciones** dotadas con la última tecnología en robótica para el proceso de fabricación.

Todos sus productos **son certificados en laboratorios externos en base a la normativa vigente y son testados con las rigurosas pruebas de utilización por parte de su equipo técnico.**

En BOREAL le garantizamos siempre la máxima atención, fiabilidad y seguridad para que disfrute del máximo confort en su hogar.



BOREAL SLIM12

Potencia máxima 12,4kW. Potencia nominal 11,3 kW. Volumen calefactable 282 m³. Sistema Smart Control. Incluye ventilador de 380 m³/h. Capacidad del depósito 18kg. Autonomía hasta 19 horas. Quemador en fundición. Display para programación y gestión de la estufa. Mando a distancia incluido de serie. Disponible en 3 colores: marfil, negro y gris. Posibilidad de salida de humos lateral, superior o trasera. Sistema de cristal limpio. Sistema de modulación. Sistema doble cámara. KIT WIFI (opcional) para manejar con APP. Certificación CE14785 y 15aB-VG.



BOREAL I70S

Potencia 13kW. Rendimiento 82%. Volumen calefactable 325 m³. Incluye turbina de 290m³/h. Puerta en fundición. Interior en vermiculita. Cristal serigrafiado color negro. Incluye parrilla giratoria de asados regulable en altura de 300 x 300mm. Salida de humos de Ø150mm. Base con patas regulables en altura incluida. Sistema de cristal limpio. Sistema doble combustión. Certificación CE13229.



BOREAL E7000

Potencia 8 kW. Rendimiento 74%. Volumen calefactable 200 m³. Puerta en fundición. Interior en vermiculita. Sistema de cristal limpio. Sistema doble combustión. Certificación CE13240.



BOREAL I70S

Potencia máxima 12 kW. Potencia nominal 11 kW. Volumen calefactable 275 m³. Sistema Smart Control. Incluye ventilador de 430 m³/h. Capacidad del depósito 19 kg. Autonomía hasta 19 horas. Quemador en fundición. Interior en fundición. Intercambiador-Acumulador térmico en fundición. Display para programación y gestión de la estufa. Mando a distancia (opcional).



BOREAL E7000

Potencia 9,3 kW. Rendimiento 74%. Volumen calefactable 232 m³. Puerta en fundición. Interior en vermiculita. Horno con parrilla de asados de 410 x 225mm y termómetro de 300°C (570°F) para controlar la temperatura. Sistema de cristal limpio. Sistema doble combustión. Certificación CE13240.

BOREAL

APOSTANDO POR ENERGÍAS LIMPIAS Y RENOVABLES

LASIAN, es una empresa con 50 años de historia. Cuenta con tres centros productivos, en un área de 21.000 m².

Diseño y fabricación 100% LASIAN, todos los procesos propios, desde la transformación de la chapa, láser, plegado, soldadura, pintura, hasta el montaje final se realizan en sus instalaciones, lo que garantiza la calidad de sus productos.

Siempre apostando por las energías limpias y renovables.



QUBE 8 KW



QUBE 10 KW



QUBE 10 KW NEGRA



QUBE 10 KW BLANCA



SMART 10 KW CORINTO



SMART 10 KW BLANCA



SMART 10 KW ÓXIDO



TU COMBUSTIBLE PARA EL FUEGO, PELLETS

Enerbio es una de las marcas comerciales líderes en Europa en producción de pellet. Forma parte de AEF, una empresa catalana con más de 10 años de experiencia en el sector de primera transformación de la madera.

En su compañía se preocupan y ocupan del medio ambiente desarrollando pellet, un biocombustible natural, de calidad y elaborado 100% con madera proveniente de los bosques de proximidad. Garantizan la calidad del producto mediante la certificación.



BIENESTAR Y CALOR EN TU HOGAR

PQS Piscinas y Consumo SA es una empresa sevillana nacida en 1965. Comienza con la distribución de productos químicos industriales, pero pronto desarrolla y amplía nuevas gamas de productos orientados a diferentes mercados. Este crecimiento ha estructurado los cuatro pilares básicos de su negocio: Piscinas, Droguería-Disolventes, Chimeneas-Barbacoas y Limpieza profesional (canal Horeca).

En sus productos quieren transmitir a clientes y usuarios la tranquilidad que supone trabajar amparados por un equipo humano, cuyo esfuerzo siempre va dirigido a mantener las directrices de honestidad, servicio, eficacia y respeto al medio ambiente que siempre les han marcado y que les han mantenido en primera línea desde hace ya más de 50 años.

Para más información, le invitamos a consultar nuestra web www.pqs.es



DESHOLLINADOR PELLET



LIMPIACRISTALES
DUPLO



PASTILLAS
BARBACON




LEÑO
DESHOLLINADOR



SISTEMAS DE CALEFACCIÓN INERCIAL DE BAJO CONSUMO

Climastar es la tecnología en calefacción más innovadora y moderna. Capaz de alcanzar el máximo confort en el mínimo tiempo reduciendo el consumo energético. Su tecnología patentada Dual Kherr genera un calor envolvente y agradable no comparable a ningún otro sistema de calefacción.

Su amplia gama y acabados se extiende desde las rápidas y eficientes soluciones en calefacción eléctrica, pasando por la adaptación de los tradicionales sistemas de calefacción por agua y como novedad más reciente los equipos de calefacción y climatización bajo tecnología híbrida compatibles con los nuevos sistemas de generación de bajo consumo; Aerotermia y Geotermia.



SILICIUM DK21 H2O
Acabado: Pizarra nieve



SILICIUM TOUCH
Acabado: Pizarra nieve



SILICIUM DK H2O DK21
Acabado: Pizarra nieve



SECATOALLAS SLIM
Acabado: Pizarra nieve
Potencia: 500 W
Medidas: 25 x 100 cm.



RADIADOR SILICIUM DK H2O DK11
Acabado: Pizarra azabache
Potencia: 850 W



RADIADOR TOALLERO TOUCH
Acabado: Pizarra nieve
Potencia: 1300 W
Medidas: 50 x 100 cm.

AMPLIA GAMA DE BARBACOAS PARA CUALQUIER ENTORNO

MOVELAR/TUOZI, es una empresa totalmente enfocada en la fabricación de barbacoas de obra, cocinas de exterior y hornos, en ladrillo y hormigón refractario, para utilización de carbón o leña.

Desarrollan soluciones de producto de elevada calidad, modulares, desde la fabricación en larga escala hasta la solución individual, única, para el cliente que busca un producto diferenciado y enfocado específicamente en sus necesidades funcionales y de espacio.

Su empresa se posiciona actualmente como el principal fabricante y distribuidor de barbacoas de obra de fabricación totalmente manual, en el mercado Europeo. Están presentes en más de 15 países, con las insignias MOVELAR - productos de identidad tradicional y TUOZI by Movelar - productos de carácter contemporáneo.

Su capacidad de producción, stock y expedición, les permite prestar un servicio muy rápido y personalizado.

Su red de distribución nos permite estar presente en más de 2000 puntos de venta en toda Europa, África y Medio Oriente.

MOVELAR/TUOZI, su compañero de negocio!



PACK VENIT GAS



- Combustión de gas optimizada: 2x160g/h.
- Parrilla con: 2.600 cm².
- Ignición por sistema Piezo.
- Para uso de gas (propano o butano).
- Potencia: 8,8 kW.
- Bancada: Encimera de trabajo en madera de Fresno termo-modificado.
- Plan de trabajo con 78x47 cm.
- Fregadero en acero inoxidable.
- Manguera no incluida.

KITAWAY GRILL GAS 10kW



- Una buena barbacoa es la clave para una buena comida. La adquisición de este producto es ideal para quienes se preocupan por seguir una alimentación saludable. Ideal para cualquier casa, sea ella o incluso para poner en el balcón de un apartamento. Esta parrilla hará que su lete, hamburguesa o pescado se haga más fácil, sencillo y práctico de cocinar.
- Fácil limpieza.

ALTEA PLUS



- Leña o carbón.
- Barbacoa en ladrillo y hormigón refractario color gris.
- Parrilla incluida, con 4675 cm² (85x55 cm).
- 2 Bancadas laterales en ladrillo.
- Fregadero en inox + kit de desagüe.
- Grifo cromado.
- 1 Repisa inferior en ladrillo.
- Barbacoa con campana.

KITAWAY HORNO 100 GAS



- Horno aislado, equipado con pirómetro con tubo para salida de humos en acero inoxidable de 150 mm. Puerta en acero inoxidable 304. Incluye soporte para 2 espetones. Aro de la puerta en hormigón refractario. Disponible en color negro texturado. Horno compuesto por: interior en arcilla refractaria, cubierto con hormigón celular, lana de roca y acabado con corcho proyectado color negro o blanco. Con estructura metálica con tubo 80 x 80mm.

CALIFORNIA PLUS XL



- Hormigón color gris y ladrillo color blanco "arena". Utilización de leña y carbón.
- Con chimenea de acero aluminizado pintado. Estantería inferior de hormigón y ladrillo. Brasero con diseño que permite reducir el tiempo de preparación de las brasas y su rendimiento. Cajón de acero aluminizado pintado para la recogida de las cenizas. Parrilla metálica de 60 x 45 cm. Área lateral para combustión de leña o carbón y producción de brasas. Capacidad para 13 personas.

SERIE IBERIA



- Barbacoas de hormigón y ladrillo refractario.
- Utilización de leña y carbón.
- Con chimenea.
- Brasero metálico con cajón para recogida de cenizas.
- Parrilla metálica de 56 x 35 cm.
- Hormigón de color gris y ladrillo matizado refractario. Posibilidad de extensión de la chimenea, con fuga. Capacidad para 5 personas.

EVACUACIÓN DE HUMOS Y GASES

Desde 1959 **Sabanza** aporta soluciones novedosas:

- *Todas sus gamas de chimeneas para evacuación de humos son compatibles entre sí, sin necesidad de acoples especiales: Simplicidad y rapidez en la instalación, ahorro de tiempo y, por tanto, de dinero.*
- *El codo giratorio inoxidable regulable entre 0 y 90°. Soluciona durante el montaje pequeñas desviaciones o ángulos especiales en la instalación de chimeneas, evitando fabricar codos especiales.*
- *El sistema para deshollinado mecánico CHIMCLEANER by Sabanza facilita realizar el mantenimiento de chimeneas y conductos de modo rápido, seguro y limpio.*

Su objetivo es fabricar y distribuir por todo el mundo productos que aportan valor y reducen costes en la instalación de chimeneas de evacuación de humos, en ventilación, o en instalación de bajantes de pluviales. El resto de sus productos: abrazaderas, rejillas de ventilación, soportes para radiador, ganchos y soportes para fijación de canales cumplen este mismo principio.

Puedes encontrar productos de Sabanza en mercados tan diversos como España (peninsular e insular), Francia, Bélgica, Dinamarca, México o Vanuatu (Pacífico Sur).

Sabanza...lo que necesitas, cuando lo necesitas.



CHIMENEAS CALEFACCIÓN



CONDUCTOS DE VENTILACIÓN



CODO GIRATORIO INOX



SISTEMA DESHOLLINADO CHIMCLEANER BY SABANZA



REMATE INOX



PIEZAS ESPECIALES A MEDIDA



REMATE RECTANGULAR PINTADO



SISTEMAS FIJACIÓN Y ANCLAJE

BOFILL: GRANDES SOLUCIONES EN TUBERÍAS Y CONDUCTOS PARA LA EVACUACIÓN DE HUMOS Y GASES

Bofill, cuenta con un equipo altamente cualificado de ingenieros y técnicos especialistas, que se preocupan de diferentes funciones en su laboratorio de Investigación, Diseño y desarrollo para innovar en nuevos productos.

Un equipo que, trabaja día a día, dotado de la maquinaria más moderna para mejorar el diseño de sus productos y desarrollar innovando unos sistemas de fabricación, que les permiten hoy por hoy ser una de las empresas más eficientes y productivas del mercado.

Siempre presentes en el progreso y la industria, BOFILL es hoy una empresa con futuro, porque ahora como entonces asumen el reto constante de los avances tecnológicos y se mueven con el tiempo empleando constantemente en sus procesos de fabricación, los sistemas y diseños más vanguardistas.

Su evolución en la fabricación de conductos para la extracción de humos ha permitido que BOFILL crezca cada día gracias al trabajo de sus profesionales y la confianza de sus clientes.

Porque con el esfuerzo de todos, hoy por hoy, en BOFILL pueden confeccionar la gama de sistemas de tuberías de calderas para la extracción de humos de mayor calidad del mercado.



GAMA DOBLE PARED

Tubería para chimenea modular aislada de doble pared, en acero inoxidable, cobre electrolítico o acero galvanizado, para calderas estancas, estufas y hogares a gas, estufas biomasa o para extracción. **Diámetros disponibles:** 80 a 700 mm.



GAMA DOBLE PARED CONCÉNTRICA

Tubería para chimenea modular de doble pared concéntrica, en acero inoxidable AISI 316L para calderas estancas, estufas y hogares a gas y estufas de pellets/ Biomasa. **Diámetros disponibles:** 80/125 a 150/200 mm.



GAMA SIMPLE PARED

Tubería para chimenea modular de simple pared, en acero inoxidable, acero galvanizado, acero vitrificado 900°C, para combustibles sólidos, líquidos y gas o para extracción. **Diámetros disponibles:** 80 a 700 mm.



GAMA SIMPLE PARED ESTANCA

Tubería para chimenea modular de simple pared estanca, en acero inoxidable AISI 316L y acero vitrificado 900°C, para combustibles sólidos, líquidos y gas o para extracción. **Diámetros disponibles:** 80 a 300 mm.



REJILLAS DE VENTILACIÓN CON UNA IMAGEN DIFERENTE

Las rejillas de ventilación forman parte de la identidad de muchas casas y edificios. Son necesarias y a menudo poco estéticas. Entonces, ¿porqué no transformarlas en algo innovador?

Diseños Industriales Ventyle nace con la misión de convertir estos elementos en algo inspirador. Ventyle® ha reunido diseños que aparecen en el mercado a partir de 1997 de la mano de la empresa de diseño industrial Fobie BVBA (Bélgica).

Estos diseños han ido evolucionando hasta hoy con cambios y nuevas ideas. Se han buscado materiales resistentes como el aluminio y el acero inoxidable y se ha trabajado en técnicas de fabricación que han permitido hacerlos económicamente accesibles. En Ventyle® siguen buscando e incorporando nuevos productos adaptándose a los paisajes urbanos actuales y a las nuevos requisitos de ventilación de viviendas y espacios públicos.



AUS

Rejilla de lamas para entrada y salida de aire. Fabricada en acero inoxidable AISI 304 con malla para insectos. Disponible en diámetros de 100, 125, 150, 160 y 200 mm



AUA

Rejilla con válvula para salida de aire a presión. Fabricada en acero inoxidable AISI 304 apta para uso con extractores eléctricos. Disponible en diámetros de 100, 125 y 150 mm.



AMS

Rejilla de lamas móviles para salida de aire con presión. Fabricada en acero inoxidable AISI 304 para uso con extractores eléctricos. Disponible en diámetros de 100, 125, 150 y 200 mm.



ALMA

Rejilla exterior circular de estilo antiguo fabricada en aluminio. Disponible en diámetros de 100, 125 y 150 mm.



AHL

Rejilla de apertura ajustable para entrada y salida de aire. Fabricada en acero inoxidable. Disponible en diámetros de 100, 150 y 200 mm.



AUB

Difusor cónico empotrable de techo para ventilación natural o circuitos de ventilación y aire acondicionado. Disponible en diámetros de 100, 125, 150 y 160 mm.



ELIMINA BARRERAS Y MAXIMIZA EL ESPACIO

ORCHIDEA PLUS

Para paredes enfoscadas

Orchidea Plus se caracteriza por ser la única estructura que se suministra con el armazón grecado en negativo y preenfoscado.

CARACTERÍSTICAS TÉCNICAS

- Armazón metálico preenfoscado.
- Armazón metálico con grecado en negativo.
- Red metálica de medidas superiores a las del armazón tanto en anchura como en altura.

ESCALERA LX LACADA

Metálica

Escalera escamotable fabricada en acero lacado y tapa en melamina blanca. Ofrece 15 medidas en stock, con una altura de 250 a 275 cm y con un peldaño extra que permite llegar a los 300 cm.

CARACTERÍSTICAS TÉCNICAS

- **Cajón:** Chapa barnizada lacada blanca de 1,5 mm de espesor.
- **Altura cajón:** 12,5 cm.
- **Tapa:** 16 mm con tratamiento anti-rasguños de melamina blanca.
- **Distancia entre peldaños:** de 28 a 30 cm.
- **Ancho y huella de peldaño:** 25 x 7 cm | 35 x 7 cm 1 cm de espesor. Barra de apertura incluida.
- **Peso:** 150 Kg.

CELENIT

Celenit es un aislante termoacústico natural, fabricado a base de fibras de madera de abeto largas y resistentes, unidas a presión con aglomerado de cemento Portland, formando una estructura alveolar ligera, resistente, compacta y de ilimitada durabilidad. El tratamiento mineralizante posterior mantiene inalterables las propiedades mecánicas de la madera, anulando los procesos de deterioro biológico.



ORCHIDEA PLUS



CELENIT



ESCALERA LX LACADA

MÁS BLANCO. MÁS LUZ. MÁS VIDA.

VENTANA DE TEJADO VELUX BLANCA

Esta ventana de tejado blanca ofrece la mejor relación calidad-precio, siendo conscientes de las necesidades de sus clientes, los cuales, buscan, cada vez más, un estilo contemporáneo con acabados blancos.

Una fórmula única de pintura blanca con base acuosa que permite la respiración natural de la madera a la vez que muestra su suave veteado en la superficie.

Su resistencia a los rayos UV le permite mantener su aspecto blanco y brillante, ayudando a reflejar mejor la luz natural en el interior.

Podrás seguir comprando bajo pedido sus ventanas acabadas en madera, y si necesitas una ventana que resista la humedad y no haya que mantener, entonces podrás pedir el acabado en Poliuretano.



NUEVO ACRISTALAMIENTO ESTANDAR LAMINADO 70

En VELUX trabajan para ofrecer la mejor solución para tus ventanas de tejado, por eso quieren poder darte los mejores estándares en relación calidad-precio. El nuevo estándar para toda la gama de ventanas de tejado VELUX es el acristalamiento laminado --70 que asegura una mayor tranquilidad:

- Mayor seguridad.
- Mayor refuerzo exterior.
- Protección UV.
- Aislamiento acústico.



NUEVO VELUX ACTIVE

“Un hogar más saludable por control remoto”. Se puede pasar hasta un 90% del tiempo dentro de los hogares, lo que hace que la ventilación y la iluminación sea fundamental. Con el nuevo VELUX ACTIVE con tecnología NETATMO ofrece la facilidad de tener un hogar más saludable.

VELUX ACTIVE funciona sin problemas con la gama de productos VELUX INTEGRA, ya que se basa en los sensores interiores instalados dentro de la vivienda y los pronósticos meteorológicos del clima exterior, para mantener y adecuar, un perfecto y controlado clima en el interior del hogar.

DISEÑO Y FUNCIONALIDAD EN PUERTAS DE GARAJE, CORTAFUEGOS Y MULTIUSOS

En ROPER siguen trabajando día a día para ofrecer soluciones de calidad a sus clientes. Siendo líderes del mercado nacional, siguen innovando para conseguir que sus productos aúnen un diseño actual y elegante, un montaje rápido y sencillo, y un aprovechamiento máximo del espacio de obra.

LA MEJOR SOLUCIÓN PARA SU VIVIENDA

- Puertas basculantes de dos hojas comunitarias.
- Puertas de garaje (seccionales y basculantes de una hoja).
- Puertas correderas cancela.
- Puertas batiente cancela.
- Puertas peatonales.
- Cerramientos.
- Automatismos y RSD (ROPER Smart Door).

FIABILIDAD Y TECNOLOGÍA PARA LA INDUSTRIA

- Todo tipo de puertas basculantes, seccionales, correderas.
- Muelles de carga.
- Puertas correderas para sectorización de naves.
- Puertas correderas cancela.

LA GAMA MÁS COMPLETA DEL MERCADO EN PUERTAS CORTAFUEGOS

- Puertas cortafuego, resistencia: 60 / 90 / 120 minutos.
- Puertas cortafuego imitación madera.
- Registros cortafuegos.
- Puertas corredera cortafuego.
- Puertas guillotina cortafuego.



PRODUCTOS SÓLIDOS RESISTENTES Y DE GRAN CALIDAD

En **Puertas Salduba** se aúnan la solidez y los medios técnicos de un gran grupo empresarial que desarrolla su actividad desde 1992, con recursos humanos de gran experiencia dentro del sector de las puertas metálicas ensambladas. Especializados en el mecanizado de chapa y la manipulación de acero inoxidable, se expanden en el mercado con una nueva tipología de producto, las puertas metálicas.

SUS PRODUCTOS

Su gama de productos ofrece tanto puertas cortafuegos como puertas multiusos, las cuales se caracterizan por una alta gama de acabados estéticos y técnicos avalados por sus correspondientes ensayos.

SOLUCIONES VERSÁTILES Y DE CALIDAD:

La construcción reversible de sus puertas, así como sus múltiples posibilidades de fabricación, le confieren una polyvalencia total en cualquier entorno. Una puerta reversible no solo ofrece una gran solución arquitectónica (evitando así multitud de errores en su elección), sino que aporta una reducción de espacio en su almacenamiento ya que se amplían las posibilidades de venta con el mismo stock.



CREA TU ESPACIO, RIVISA TE AYUDA

Concepción, fabricación, comercialización, instalación y servicio post-venta: **RIVISA** integra todo el proceso con el fin de ofrecer a sus clientes un servicio global que cubra todas las expectativas.

Rivisa ofrece actualmente una amplia gama de cerramientos compuesta por cercados metálicos, verjas, puertas batientes y deslizantes, vallas provisionales y controles de acceso.

Su experiencia les permite ofrecer a sus clientes la última tecnología y garantizarles el máximo rendimiento de todos los productos.

Rivisa es la primera empresa española fabricante de cercados metálicos, verjas y puertas. Desde sus inicios, la empresa ha apostado por la innovación y la aplicación de nuevas tecnologías a los procesos de producción, sin renunciar a la utilización de materias primas de primera calidad, y trabajando con las herramientas y maquinaria más adecuada en cada fase del producto.



VERJA CLASSIC

Está formada por paneles de mallazo electrosoldado enmarcado con perfiles metálicos. Se monta muy rápidamente y sin soldaduras. Una opción perfecta y elegante para proteger tu jardín.



VERJA NOVÉ

Una verja para quienes prefieren no quedar a la vista de los demás. Está formada por paneles de chapa de 1,5 mm de espesor troquelada en cuadros de 30x30 mm, que dificultan la visión y aumentan la intimidad. Gracias a su sistema de fijación con abrazaderas, su instalación no requiere soldadura.



MALLAS Y ALAMBRES


Material para delimitar espacios a conveniencia. Rivisa ofrece una gran variedad de mallas y alambres de todo tipo, con la calidad y resistencia del fabricante con más experiencia.



VERJA FAX

Compuesta por paneles de mallazo electrosoldado, es la solución ideal para cercar fincas, jardines, piscinas y zonas comunes. Ofrece una gran rigidez gracias a los pliegues que incorporan los paneles y al diámetro de los alambres con los que se confecciona el panel. Su fijación se lleva a cabo de manera muy sencilla con el sistema de soporte FAX, que sujeta al poste los paneles de cada lado con un único soporte.


COVERS



DELTA | R0740A



HRM B1 | THH30



CITY D4 | TH60D4N



URBAN | T2070TL



CANAL FD | RC12

MECALINEA D4 |
RM12D4

TM | M PAMF

COMPOSITE |
TCO2040A

URBAN



ARGO | PA693GR



KUBE | PA672S

NEOBARCINO |
UM304N

CITIZEN | UM301



DALIA | H314



HUSKY | UM550



PICNIK | VRM200

PLAY



BOSCO 1 | PJPVB01



ARTIC 1 | JPVA01

RIDER | JFS10
JSF10B


SINGLE | JL15L



WIKI | JCA01C



LOOP 1 | JPV301



RECYCLED RUBBER | JBA20M

CALIDAD, DISEÑO E INNOVACIÓN EN EQUIPAMIENTO URBANO

BENITO URBAN es la heredera de una industria centenaria de maquinaria de forja y fundición, convertida en la actualidad en líder de la industria del **Equipamiento Urbano** global, con ventas en más de 50 países, un equipo profesional y recursos que garantizan una línea ascendente en su presencia global.

BENITO URBAN controla todo el proceso productivo: desde el diseño del producto, su fabricación, distribución y venta. Ofrece 4 gamas de producto incluyendo, **Alumbrado Público, Mobiliario Urbano, Tapas y Rejas, Parques Infantiles y Equipamiento Deportivo** con más de 6.000 referencias.

BENITO URBAN presta especial atención a la calidad, diseño e innovación. En términos de calidad, desde que en 2001 se consiguiera la certificación ISO 9001 se han logrado otra serie de homologaciones específicas, así como certificaciones de calidad y técnicas para cada producto en diferentes países. En lo que se refiere a diseño y desarrollo de producto, **BENITO URBAN** ha registrado más de 500 patentes centrándose en nuevas formas de innovar sus productos, materiales y diseños en línea con las últimas tendencias, adaptando sus productos a las necesidades y al comportamiento de los usuarios. Por este motivo, **BENITO URBAN** colabora con arquitectos y diseñadores de la talla de Rafael Moneo y Juan Navarro Baldeweg, entre otros.

Más allá de su cometido empresarial, **BENITO URBAN** destaca por su alto grado de implicación en proyectos humanitarios y de integración social, y del fomento del deporte y la cultura.

DISEÑO, TECNOLOGÍA Y SEGURIDAD EN EQUIPAMIENTO URBANO

Cinco generaciones avalan su experiencia en fundición, mobiliario urbano e infraestructuras viales. El concepto primordial de su empresa es colaborar y solucionar las mayores exigencias de los profesionales de urbanismo. Los artífices de los espacios ciudadanos y áreas públicas saben de su buen hacer.

La calidad, la garantía, el servicio y la meticulosidad de sus controles son la base de sus productos. Actualizan constantemente las tecnologías para mejorar continuamente los productos que ofrecen, introduciendo tratamientos de protección contra elementos, totalmente seguros e innovadores.



D-3A

Reja y marco abatible anti-bicicletas tipo impu en fundición dúctil para 25 Tn, de carga de rotura cumple norma UNE EN-124 clase C-250 junto con imbornal de polipropileno (A-23) de 740 x 310 x 700 mm con codo sifónico y conexión de salida a red general de Ø190 mm.



R-100-SB

Tapa y aro de pozo abatible y con cierre clic Ø600 mm altura marco 100 mm para 40 Tn, cumple norma UNE EN 124 D-400 con marco octogonal.



D-3A

Reja tipo Portofino de 500 x 260 x 35 mm en fundición dúctil para 25 Tn de carga de rotura cumple norma UNE EN-124 clase C-250 junto con imbornal de polipropileno (A-22) de 469 x 236 x 500 mm con codo sifónico y conexión de salida a red general de Ø190 mm.



KPF-U-220-P

Canal en polipropileno y reja fabricada en poliamida reforzada con fibra de vidrio norma EN-124 clase D-400.

FORJADO SANITARIO

Project for Building fue fundada 1995, con el propósito de fabricar forjado sanitario, bajo la marca de "GRANCHIO".

Gracias al rápido y exitoso desarrollo del producto, aumentan la gama con el "Hércules y Superhércules", piezas de mucha más altura. PFB es una empresa capaz de satisfacer las necesidades de sus clientes, teniendo alturas de forjado sanitario de 5 hasta 130 cm.

Durante estos años tan difíciles, ha sido necesario innovar sistemas diferentes a los tradicionales; PFB ha contribuido al sector mediante el desarrollo de otros productos como: Green parking, Drain Floor, Hourdis, Tympan, Ecotegola, Skudo, Olympus, Rec Floor, Damproll y Dampwall.

Como novedad este año 2018, han incorporado el sistema SUB, idóneo para forjados bidireccionales ligeros.



PISCINAS SIEMPRE EN PERFECTAS CONDICIONES



ALGICIDA QP

Producto Algicida poco espumante para el saneamiento y conservación del agua de la piscina. Inhibe la formación de algas en la piscina.



QUIMIFLOC PS LÍQUIDO

Producto para precipitar la materia en suspensión, que no modifica el pH del agua.



FORTE PS

Limpiador ácido super concentrado especial para disolver incrustaciones y limpiar el vaso de la piscina.



-PH LÍQUIDO

Producto líquido para bajar el pH del agua de la piscina cuando ésta sea alcalina, superior a 7'6.



ALBORAL 3 TAB 200 G

Producto clorado estabilizado en tabletas para el tratamiento completo del agua de la piscina con acción desinfectante, algicida y floculante.



PLUS ÁCIDO

Producto sólido para disminuir el pH del agua de la piscina cuando sea alcalina, superior a 7'6.



QUIMICAMP ANTIALGAS 100 N.E

Algicida para el saneamiento y conservación del agua de la piscina.



CHOC RÁPIDO

Producto clorado con acción rápida desinfectante y algicida para tratamientos de choque en aguas verdes o turbias para recuperarlas en un mínimo espacio de tiempo.



POOL ID POOLTESTER PH Y CLORO CON DPD

Test para medir y controlar los niveles de pH y Cloro. Ayuda de una manera rápida y simple al mantenimiento inteligente y económico de su piscina.



FILTRO LAMINADO ALASKA 500/600

Tapa en ABS con tornillos. Velocidad de filtración 50 m³/h/m². Válvula lateral de 6 vías. Manómetro de presión. Filtro laminado sin peana, con menos altura, facilita su instalación.



BEIGE FILTRO 400/500/650/750 CV

Válvula lateral de 6 vías. Montado con difusor en P.V.C. Velocidad de filtración 50 m³/h/m². Laminado en poliéster color metalizado. Tapa en ABS, con tornillos y manómetro.



VOLCÁN FILTRO 400/500/650/750 CV

Válvula lateral de 6 vías. Montado con difusor en P.V.C. Velocidad de filtración 50 m³/h/m². Laminado en poliéster color metalizado. Tapa en ABS, con tornillos y manómetro.

SOMOS TU JARDÍN, SOMOS DECORACIÓN

Catral Garden and Home Depot sigue innovando con su apuesta por la fabricación propia, destacando sus cerramientos ecológicos LOP y su nueva gama de seto artificial, fabricado en sus instalaciones en Catral, Alicante.

Catral Garden en su apuesta por el respeto al medio ambiente, sigue potenciando su gama ecológica mediante su colección de cerramientos semisintéticos LOP en colores tendencia como antracita o forja, y además incrementando su colección ecológica con nuevas referencias de bordos, vallas y baldosas.

En su afán por apostar productos de máxima calidad y fabricación propia, Catral Garden incorporó su gama de seto artificial, creando una gama de máxima calidad, garantizando máxima ocultación y medidas reales en sus productos, así lo avala la apuesta del mercado por la gama de seto Catral Garden.

La gama de productos naturales también ha crecido con nuevos productos como el cañizo entero varilla media, el mimbre multivarillas destacando su composición y nivel de ocultación. También referencias como Mimbre Tigre y Partido completan la colección de naturales más amplia del mercado.

Catral Garden garantiza la máxima calidad, avalado por su proceso de selección y composición de esta gama

Catral Garden apuesta por la innovación, la inmediatez de entrega, con una tasa de servicio superior al 97% durante el 2017. Y el máximo nivel de servicio y atención personalizada mediante su red comercial propia y su call center de producto con el fin de garantizar su ayuda y asesoramiento a sus clientes en todo momento.



MIMBRE TIGRE Y MIMBRE PARTIDO

Combinación de varillas de mimbre natural, tejidas con alambre galvanizado, garantizando máximo nivel de ocultación. Destacamos el acabado del mimbre tigre gracias a sus vetas con efectos rojizos.



MIMBRE LOP

Cerramiento ecológico y semisintético, compuesto por varillas homogéneas de nuestro nuevo material unidas entre sí con acero galvanizado. Fabricado en Catral. Made in Spain.



SETO ARTIFICIAL HIDENATUR, HIDENATUR PLUS Y LUXURY

Seto diseñado y producido en Catral con fibras de última generación creando un aspecto muy natural, frondoso y de tonos homogéneos.



BALDOSA Y BORDOS LOP


Colección de baldosas y bordos ecológicos LOP. Llevan tratamiento anti-uv y fácil sistema de instalación. Producto disponible en packs de 9 unidades o en box de 70 unidades.





EXPOSICIÓN

CERÁMICA Y GRES
GRES EXTRUSIONADO
MOSAICO VÍTREO
TARIMA FLOTANTE, PARQUET
LIMPIEZA Y TRATAMIENTO DE CERÁMICA
PERFILERÍA
MAMPARAS Y PLATOS DE DUCHA
SANITARIO
GRIFERÍA Y COLUMNAS DE DUCHA
MUEBLES DE BAÑO
ACCESORIOS DE BAÑO
BLOQUE DE VIDRIO
ELECTRODOMÉSTICOS



CERÁMICA
GRES
GRES EXTRUSIONADO





**MOSAICO VÍTREO
TARIMA FLOTANTE
PARQUET
BLOQUE DE VIDRIO**

DESIGN LOVERS

Keraben diseña y desarrolla sus productos con sumo cuidado de modo que cada pieza adquiera una gráfica y textura únicas. Las mejores materias primas, la última tecnología cerámica y la vocación de excelencia de los profesionales hacen posible la máxima calidad en sus productos y procesos.

Porque la calidad, va íntimamente ligada a nuestra manera de hacer las cosas.

www.keraben.com



TU CASA ESTÁ DE MODA


Metropol, es una de las empresas más importantes de España en diseño, fabricación y comercialización de pavimentos y revestimientos cerámicos.

En sus creaciones se mantiene una actitud de vanguardia abierta a las últimas tendencias estéticas, y comprometida para actualizar constantemente sus colecciones cerámicas.

Su apuesta por la calidad y el cuidado por el detalle le convierte en la aliada de los mejores profesionales para conseguir lograr que cada proyecto sea algo único.

www.metropol-ceramica.com


METROPOL



SNOW CONCEPT GREY.



SNOW ART GREY CONCEPT.



ART GREY



CONCEPT ART SAND.



MATT WHITE 40 x 120 CM.



ART GLOSS 40 x 120 CM.



MATT WHITE 75 x 75 CM.



CONCEPT SILK

COLECCIÓN GROOVE

La colección Groove se inspira en la sobriedad del cemento para proponer un revestimiento de gran formato. Su esencia se basa en la textura y la materia, y su paleta de colores es una firme apuesta por lo sutil. En música Groove es un término con el que se distingue una forma de tocar jazz, con un estilo ajustado, satisfactorio y muy rítmico, que llega contagiosamente a los espectadores.

En cerámica, Groove es una nueva colección de Keraben que, inspirada en la sobriedad del cemento, incorpora piezas decoradas que mantienen la serenidad propia de la colección para juntas, conquistar cada estancia.

COLECCIÓN MARBLEOUS

Marbleous rescata la esencia del mármol con un estilo claramente contemporáneo. El sugerente vetado de sus piezas aporta belleza a los espacios, y suma carácter a las estancias. Las gráficas de la colección están trabajadas pieza a pieza para que su diseño resulte exquisito y natural.

El mármol es un material natural que ha demostrado ser atemporal, la colección Marbleous, es un fiel reflejo de esta piedra que no pasa de moda y que se reinventa con nuevas formas y relieves: craquelados de ondas y hendiduras en vertical y horizontal que nos trasladan hasta la mismísima Antigua Grecia.

PORCELÁNICOS Y REVESTIMIENTOS DE GRAN FORMATO Y ALTA CALIDAD

HABITAT Ceramics es una empresa española con presencia internacional. Especializados en la fabricación de pavimento porcelánico y revestimiento en bicocción de la mas alta calidad, cuenta con una amplia gama de diseños, desde los más contemporáneos y vanguardistas hasta los mármoles más clásicos, sin dejar de lado el rompedor estilo vintage o de recuperación.



ETRUSCO BEIGE
31,6 x 59,2 cm



ETRUSCO ROSSO
31,6 x 59,2 cm




ETRUSCO WHITE
31,6 x 59,2 cm



BAGDAD GREY
59,2 x 59,2 cm



BAGDAD GREEN
59,2 x 59,2 cm



BAGDAD BEIGE
59,2 x 59,2 cm



PALAST
59,2 x 59,2 cm

INNOVACIÓN Y FUNCIONALIDAD CON DISEÑO VANGUARDISTA

Mainzu es una empresa con más de 50 años en el sector, siempre se ha diferenciado en la fabricación de bases y decoraciones con un valor diferencial o un valor añadido dado por sus sistemas de impresión y serigrafía.

Sus inicios así lo demostraron con la fabricación de los zócalos andaluces, hasta la fecha actual donde con tecnología de inyección de última generación es capaz de realizar todo tipo de bases y acabados sobre las piezas cerámicas en pequeños formatos. Siempre intentando dar al producto esa diferenciación y toque de distinción que les hace diferentes



AMBIENTE COLONIAL MANGO
PAVIMENTO COLONIAL ATLANTIC



AMBIENTE ATELIER APOLLINI



AMBIENTE ESENZIA DECOR GÓNDOLA



AMBIENTE ARTIGIANO MARINE

GRUPO HALCÓN LA MEJOR OPCIÓN

Grupo Halcón es una empresa dedicada al diseño, la fabricación y la distribución de productos cerámicos y ofrecemos la gama más amplia de revestimientos, pavimentos y porcelánicos a precios muy competitivos.

Con más de 50 años de experiencia, es uno de los grupos líderes del mercado de la cerámica nacional e internacional.

Grupo Halcón es una de las 3 empresas productoras de cerámica más grandes de España con la mejor relación Calidad-Precio del mercado.



BLANCO 3D

Medidas: 33,2 x 120,8 cm
Sus blancos de formato 33,2 x 120,8 se complementan con nuevos relieves en acabados brillo y mate. Disponible en ondas y en efecto 3D, ideal para cocinas y baños.



BLANCO ONDAS




BALTIMORE GRIS



ATELIER BEIGE

Medidas: 23,3 x 120 cm
Sus maderas Atelier y Baltimore son unos "Bestsellers". Disponibles en 5 tonos, imitan con gran realismo a la madera natural. Además al ser porcelánicos, sus características técnicas, hacen que este material sea altamente resistente e indicado para diferentes espacios.



DOM ANTISLIP
Medidas: 31 x 31 cm
Grupo Halcón dispone de una amplia gama de porcelánicos antihielo para exteriores de diferentes estilos y colores. Desde rústicos, hasta cementos, todos ellos ideales para colocar en terrazas y patios.



TAMY
Medidas: 33,2 x 120,8 cm
Nuevo formato 33,2 x 120,8 para el revestimiento pasta roja. La serie Tamy, imitación piedra con un relieve muy sutil, está disponible en dos colores perla y gris. Dispone también de relieves tipo mosaico y microlíneas.

TILES FOR YOU. ÚLTIMAS NOVEDADES

En **GAYAFORES** sólo se pueden entender sus colecciones como piezas creadas para sus clientes y sus gustos. **TILES FOR YOU** son productos nacidos de los clientes, de los empleados, de los colaboradores y en definitiva de todos aquellos que hacen posible que su día a día sea encontrar la originalidad, la elegancia y la pasión en su trabajo así como sus clientes lo buscan en su manera de ser. Sus piezas son el resultado de su curiosidad, su innovación, las influencias en el sector, las tendencias de decoración, de las necesidades de cuidar el planeta y de todo aquello que les preocupa a ellos y nos preocupa a nosotros.

Su leit motiv, **YOU, YOU & YOU**, simboliza esta filosofía que les mueve en **GAYAFORES** desde hace más de 120 años. Es su modo de vivir el mundo y de entender la cerámica. **YOU, YOU & YOU**, es su manera de decirte que **GAYAFORES** eres **TÚ**.

Se presentan tres novedosas series, el sinuoso **AUSTRAL** como suave piedra cercana al cemento para vestir ambientes minimalistas, la calidez natural del pétreo **DOVER** y la personalidad de la madera sin tratar de la colección **VILLAGE**. Nuevos conceptos que refuerzan el estilo contemporáneo a través de formas y líneas elegantes, utilizando gamas cromáticas neutras que permiten crear interiores atemporales.

El **AUSTRAL** es una piedra tan suave que nos lleva a la mínima expresión decorativa y nos acerca al uso neutro de los cementos. Tonos blanco, gris, marengo y natural, con un movimiento que evita la direccionalidad. El nuevo formato 60 x 120 transmite una sensación de amplitud, elegancia y sofisticación. También está disponible en 45 x 90 y 32 x 62.

Para quienes desean crear ambientes naturales y espacios de relax han diseñado la serie **DOVER**, una piedra que introduce en los proyectos decorativos el equilibrio entre la naturaleza y su sencillez, convirtiéndose en un material elegante sumamente contemporáneo.

La madera **VILLAGE** se presenta aserrada en diferentes direcciones, sin tratar, con vetas muy marcadas y de fibras alternas, en definitiva, una madera rústica. Estos detalles hacen más realista el diseño, que gana en naturalidad, donde los defectos reales de la madera se convierten en efectos. Los colores son el blanco, gris, miel, natural y un tono mix exclusivo con el que poder crear múltiples combinaciones, tanto en formato 20 x 120 como en la tablilla de 15 x 90.



SERIE AUSTRAL



SERIE DOVER



SERIE VILLAGE

INNOVACIÓN Y ALTA TECNOLOGÍA EN AZULEJOS

Cicogres es el empeño por ofrecer un producto más vanguardista y personal, gracias a lo cual se ha convertido en una de las empresas con más proyección del panorama actual.

Más de 25 años de experiencia fabricando productos cerámicos avalan su compromiso de mejora continua en la calidad de su producto y el servicio a sus clientes, aprovechando para ello sus modernas instalaciones y avanzados procesos de fabricación. Esta experiencia les permite pronosticar que el futuro pasa por una continua adaptación al cambio, que les reclama una concentración de esfuerzos en innovación en todos los campos de la empresa. Así, podrán exigirse ser identificados de forma diferencial por cada uno de sus clientes.



SERIE LABUAN

El modelo Labuan es un cemento en acabado mate, disponible en cuatro tonos blanco, perla, gris y grafito. Se fabrica en formato 75x75, 100x100 y 75x150cm, masa coloreada y última tecnología digital que refuerza algunas zonas de la gráfica con efecto brillo digital.



PERLA GRIS GRAFITO BLANCO



SERIE HALLEY

El modelo Halley es un particular diseño de acabado mate, disponible en cuatro tonos blanco, gris, grafito y taupe. Se fabrica en formato 75 x 150 cm, masa coloreada, además lleva una granilla que al pulir se aprecia un efecto metalizado.




GRAFITO GRIS BLANCO TAUPE



SERIE BALI


El modelo Bali es un mix de piedra cemento en acabado mate, disponible en tres tonos blanco, gris y grafito. Se fabrica en formato 75 x 75, 100 x 100 y 75 x 150 cm, masa coloreada y última tecnología digital que refuerza algunas de las piedras con efecto brillo digital.




GRIS GRAFITO BLANCO

SERIE ANDRHA

El modelo Andrha es una piedra de acabado mate, disponible en dos tonos gris y beige. Se fabrica en formato 100 x 100 y 75 x 150 cm, masa coloreada, pulido de acabado muy agradable que al mojarse proporciona un acabado CIII.




GRIS



BEIGE

SERIE ARTEK

El modelo Artek es una piedra de acabado mate, disponible en dos tonos gris y taupe. Se fabrica en formato 75 x 75, 100 x 100 y 75 x 150 cm, masa coloreada y última tecnología digital que refuerza el veteado con un microrelieve digital.



GRIS



TAUPE

APE GRUPO APUESTA POR UN ESTILO INNOVADOR MÁS ALLÁ DE LO TÍPICAMENTE ESTABLECIDO



COLECCIÓN CLICK

Formato: 40 x 120 cm

Con un estilo minimalista pero a la vez elegante y atemporal, el principal atractivo de la colección *Click* es la alta definición de la microfibra que transmite una continuidad en el aspecto junto a una suave paleta de colores y diseños únicos. Para los espacios más elegantes y atrevidos se ha creado un decorado botánico combinando a la perfección las sensaciones, el tacto, la luz y el color vibrante aportando frescura a la colección. Se presenta bajo la composición de tres piezas en formato 40 x 120 cm.



COLECCIÓN ALABAMA

Formato: 20 x 120 cm

En la colección *Alabama* la funcionalidad de la cerámica se funde con la calidez de las maderas más puras. Se trata de una colección versátil con una belleza atemporal que combina diferentes estilos decorativos.

Su compromiso con el diseño lleva a redefinir colecciones más allá de las modas pasajeras dando lugar a espacios creativos con gran capacidad de personalización y polivalencia, todo ello con unas óptimas características técnicas.



COLECCIÓN HALL OF MIRRORS. SERIE DESTACADA: MOONLIGHT


Formato: 75 x 75 cm | 45 x 118 cm.

La colección *Hall of Mirrors* compuesta por dos series que se traducen por dos formas distintas de interpretar la cerámica, el lado más exótico de la serie *Moonlight* frente a la calidez de las series *Natural*.

Esta colección está basada en la famosa Galería de los Espejos del Palacio de Versalles, inspirada en los reflejos de las joyas y lujos de la época.




Así pues, la serie *Moonlight* capta las últimas tendencias en las que el blanco y negro adquieren otra dimensión cerámica y el gran formato de las piezas rectificadas y pulimentadas, la convierten en el revestimiento ideal para espacios públicos que busquen crear ambientes glamurosos y con marcada personalidad.



TX6 - ZENDA CALIZA 25 x 50



ZENDA CALIZA 25 x 50




TX5 - ZENDA CALIZA



TX5 - ZENDA ACERO




TX6 - ZENDA ACERO 25 x 50




TX4 - WAP SILVER 25 x 50



TX1 - WAP SILVER 25 x 50



WAP BLANCO 25 x 50



TX4 - WAP BLANCO 25 x 50



TX1 - WAP BLANCO 25 x 50

PRISSMACER MADE WITH LOVE

En **Prissmacer** se inspiran día a día para diseñar y fabricar azulejos. Consiguen piezas cargadas de emociones, piezas en las que se siente la textura de las ideas y llenan espacios con personalidad.

Trasmiten y presentan una mirada distinta a lo esencial de cada día.

Porque son movimiento, crecimiento y esfuerzo, motor de búsqueda de la perfección, son la exigencia de cada uno de ellos para cubrir las necesidades del mañana desde ayer, sin dejar de ser calidad al alcance de todos.

Por esa pequeña nube que les sueña una colección distinta, por el pequeño detalle que les lleva a crear y a creer en grandes formatos o por los atardeceres que terminan en texturas cuidadas. La compañía llega dispuesta a entrar en los hogares con la intención de transmitir su dedicación y amor por el trabajo bien hecho en el que la innovación, la calidad y la sensibilidad son los pilares fundamentales sobre los que se sustenta la gran familia Prissmacer.

Las últimas innovaciones de Prissmacer en el ámbito del gres porcelánico se centran en la presentación de piezas de gran formato, en medidas de 90 x 180/22,5 x 180, 120 x 120 consiguiendo así cubrir amplias superficies. También en los revestimientos, con lenguaje de **micro y macro texturas** nace **Tx Collection**, a través de la tactilidad los clientes descubren el placer de las superficies, experimentando nuevos volúmenes que nos transportan a lugares inolvidables 40 x 120/30 x 90/25 x 50 formatos en gres de pasta blanca que recogen todas estas sensaciones.

En Prissmacer muestran los productos a través de su catálogo "THE BOOK", éste es una continuación de los valores de la compañía que se aglutinan todos ellos bajo el sello de **Made With Love**.

prissmacer
MADE WITH LOVE

GRES ARAGÓN: PAVIMENTO DE ALTAS PRESTACIONES

Son líderes en la producción de gres extruido (klinker): una capacidad de producción de 10.000 m²/día y una variedad de más de 1000 referencias, la mayoría de ellas piezas especiales, les convierten en una de las mayores fábricas del mundo en este tipo de producto.

Ofrecen una amplia gama de selectos diseños para pavimento. Asimismo, su división técnica, destinada al uso industrial y de instalaciones acuáticas cuenta con productos especialmente resistentes al ataque químico y altamente cualificados que serán siempre requeridos para este tipo de aplicaciones específicas.

Gres Aragón utiliza las mejores arcillas naturales en la elaboración de sus productos; una materia prima excelente, sometida a una cocción de 24 horas a temperaturas superiores a 1300°C da como resultado un producto completamente vitrificado, extremadamente fuerte, con unas cualidades técnicas admirables.

Gres Aragón cuenta con la ventaja de ser la empresa líder del sector del gres rústico extrusionado en España y haber destinado un gran esfuerzo a la investigación y desarrollo de nuevos productos para cubrir las necesidades técnicas y arquitectónicas que el mercado exige.

Disponen de una amplia gama de productos naturales, en varias tonalidades, y de piezas especiales pensadas y desarrolladas para dar solución a todo tipo de problemas constructivos, tanto en paramentos verticales como horizontales, gracias a sus óptimas características derivadas del proceso de fabricación de su gres extrusionado. Las particularidades del proceso vienen definidas tanto por la calidad de las materias primas, como por el moldeo de las arcillas y la temperatura elevada de cocción, que hacen de su gres un producto resistente, y atemporal.

El compromiso de Gres Aragón con sus clientes les lleva a ofrecer un servicio diferenciado, basado en unos productos de la más alta calidad, reducidos plazos de entrega y en la prestación de todo el apoyo necesario.



ORION

Pavimento extrusionado klinker esmaltado.
CTE Clase 2.

Colores: Beige, Jade y Gris

Piezas especiales: Peldaños, zanquines, rodapié, esquina, remate, rejilla...

Formatos base: 33 x 33 cm., 33 x 50 cm., 16 x 33 cm. y 6 x 33cm.



ITACA

Pavimento porcelánico. Disponible en acabado liso (CTE Clase 1) y antideslizante (CTE Clase 3).

Colores: gris y mix.

Piezas especiales: peldaño (30-60-120cm.), esquina, rodapié, zanquines, remates piscina, rejillas.

Formatos base: 30 x 30 cm., 30 x 60 cm. y 60 x 60 cm.



URBAN

Pavimento porcelánico. Disponible en acabado liso (CTE Clase 1) y antideslizante (CTE Clase 3).

Colores: marrón, gris, beige y blanco.

Piezas especiales: peldaño (30-60-120cm.), esquina, rodapié, zanquines, remates piscina, rejillas...

Formatos base: 30 x 30 cm., 30 x 60 cm. y 60 x 60 cm.


LÍNEA RÚSTICA Y TRADICIONAL EN GRES EXTRUSIONADO

Grestejo nace con el objetivo de ser un pavimento extruido con la máxima calidad. De carácter rústico pero con las características técnicas más avanzadas.


Las calidades de las arcillas portuguesas nos ofrecen la posibilidad de trabajar a altas temperaturas, de tal forma que todos nuestros productos están fabricados a 1300°C, lo que les confiere una resistencia y durabilidad extraordinaria.

Grestejo es el pavimento con inspiración natural y rústico, que podemos aplicar tanto en residencial, centros comerciales, alto tránsito, como en el sector industrial, deportivo y edificación pública.

Así mismo ofrecemos una amplia gama de soluciones en piezas especiales para exterior, tanto piscinas como, material anti-ácido requerido por la industria.



RUBI FACHADA AMBIENTE



RUBI FACHADA



EXTERIOR PISCINA RUBI



EXTERIOR PISCINA CINZENTO



CINZENTO MODERNO



EXTERIOR PISCINA CINZENTO




HOTEL BULGARIA




GRESTEJO RÚSTICO AMBIENTE



GRANIT TERRAZA



VERMELHO SALA LECTURA



VERMELHO

MÁS QUE MOSAICO

En **TOGAMA** combinan Arte y Tecnología.

Más que una fábrica de mosaico, son una empresa que continuamente toma el pulso a la vanguardia para ofrecer un producto que está por encima de las expectativas técnicas y de estilo que les exigen los profesionales.

Por ello, más que un producto, ofrecen un modo de entender el espacio urbano y doméstico dentro del marco de la alta decoración, apuestan por un estilo de vida personalizado donde la preocupación por el detalle y la sensibilidad ante las nuevas tendencias son su filosofía de producto.

En **TOGAMA** entienden que el diseño es un valor añadido que les diferencia del resto, que es una impronta que queda latente en cada uno de los proyectos que desarrollan, y que es el ingrediente necesario para que generen espacios con vida propia.



MOSAICO CON INFINIDAD DE POSIBILIDADES

Hisbalit mosaico pone a su disposición el catálogo más amplio del mercado en mosaico, con posibilidades infinitas de colores, texturas, formatos y acabados. Hacen de cada creación una obra única, están especializados en personalización y proyectos a la medida.

Fabrican, desde hace más de 50 años e íntegramente en España, las piezas más planas, limpias y perfectas en forma, con tan solo 2 mm de junta para dejar el papel protagonista al mosaico. Es un material no poroso, con 0% de absorción, resistente a los agentes químicos y totalmente inalterable con el paso del tiempo. Está indicado tanto para exteriores como para interiores, y gracias a su espesor de 4 mm es posible instalarlo sobre otros alicatados sin necesidad de picar ni de hacer obra.

Es un material ecológico y respetuoso con el medio ambiente, fácil de instalar y que apenas requiere mantenimiento.



COLECCIÓN TEXTURAS



COLECCIÓN PALM SPRINGS. MODELO HEMET 1



COLECCIÓN DEGRADADOS. MODELO SANTORINI



COLECCIÓN PALM SPRINGS. MODELO COACHELLA 4



COLECCIÓN DEGRADADOS. MODELO MAURICIO

INNOVACIÓN TECNOLOGÍA DISEÑO

HIGH PERFORMANCE, la nueva línea de ladrillos de vidrio que confirma, una vez más, el cumplimiento de su único objetivo cuando presentan un nuevo producto: mejorar la seguridad y el bienestar de los clientes que utilizan sus ladrillos de vidrio.

En este caso logran alcanzar dos únicas e importantes metas:

- 1. Resistencia al Fuego clase EI120 según normativa estándar DIN EN 13 501-2:2010-02:** el primer ladrillo de vidrio del mundo resistente al fuego 120 minutos.
- 2. Aislamiento Térmico HP PLUS:** gracias a la colaboración con el partner productor Bormioli Rocco S.A. podemos utilizar y desarrollar una innovativa tecnología que, **sin el empleo de ninguna clase de gas**, introduce placas de vidrio de baja emisividad entre las superficies exteriores del vidrio para interrumpir el puente térmico. Además, gracias al uso de un innovador intercalario y tamiz molecular, conseguimos reducir la transmisión térmica a valores nunca alcanzados hasta ahora en ningún bloque de vidrio: $U=1.04W/m^2 K$. Con **HP PLUS** y una perfecta colocación es fácil conseguir un notable ahorro de energía manteniendo una verdadera y máxima protección y respeto total del entorno.

En 2017 presentaron **Glass Cover**, perfiles de aluminio para los acabados de las paredes a la vista tipo bandera o mampara de ducha, y este año dan un paso adelante mejorando estéticamente esta solución por medio del vidrio: la nueva **Colección Glass Profile** de terminales o cenefas en vidrio actualmente disponible en 14 colores que se combinan perfectamente para toda su gama de ladrillos de vidrio. Con un único producto se puede rápida y fácilmente acabar de modo perfecto las paredes o la última hila horizontal de la pared de ladrillos de vidrio. La rapidez y facilidad de pose en obra de este nuevo terminal, junto con su sistema de aluminio **ReadyBlock**, permite que en poco tiempo sea posible realizar paredes estéticamente perfectas y con juntas de reducidas dimensiones que, en algunos casos, es posible no estucar.



HIGH PERFORMANCE



Con HP PLUS estarás rodeado de la luz y del clima de tus sueños.

COLECCIÓN GLASS PROFILE



NUEVOS COLORES 2018



AGUA PERLA
ULTRA VIOLET



AGUA REFLEJOS
ULTRA VIOLET



AGUA BLU
ULTRAMAR



LA CALIDEZ DE LA MADERA

El primer laminado de 14mm de grueso, la colección de laminas extralargas presenta una convincente combinación de apariencia visual y propiedades que están estableciendo nuevos estándares.

Los tablonos reproducen una sólida tarima rústica de madera auténtica de tal forma, que ni siquiera un experto es apenas capaz de distinguirla.

La fantástica textura sincronizada y la sensacional impresión proporcionan una apariencia de madera auténtica con todas las ventajas de un laminado de una calidad excepcional.

RESISTENCIA AL AGUA


Gracias a la baja hinchazón del tablero base de HDF, este extraordinario suelo proporciona una mayor su doble resistencia al agua respecto a otros laminados convencionales.

DISEÑOS

Este extraordinario suelo está disponible en ocho colores. De claro a oscuro, caliente a frío; la elección correcta para cada habitación y gusto.

CALIDAD


Casi toda la madera con la que trabajamos proviene de bosques sostenibles suizos, con los correspondientes certificados de sostenibilidad FSC® y PEFC.




BEACH



SUNSHINE




VOLCANO



SUNSET




SNOW



ROCK



TERRA



MOON

KRONOSwiss
WOOD SOLUTIONS

BARIPERFIL

MADERA TECNOLOGÍA DE ALTAS PRESTACIONES

La **madera tecnológica** o **tarima sintética** para exterior de Pavimentus es un material fabricado a base de mezclar fibras de madera y polímeros plásticos (PP, HDPE...) y aditivos que le confieren una gran resistencia y lo convierten en un producto 100% reciclable. En su gama de productos encontrará tarimas tecnológicas, tarimas waterproof, fachadas y vallas.

El **Pavimento Vinílico** de Pavimentus está compuesto por una serie de capas de pvc, vinilo, malla de fibra de vidrio que le proporcionan una gran adaptabilidad y un 100% de resistencia al agua gracias a su composición. La malla de fibra de vidrio se usa para evitar la dilatación con los cambios de temperatura, tiene una capa de desgaste de 0,55mm que le confiere una gran resistencia al rayado, siendo una clase de uso 33/42, con tratamiento UV, y cumpliendo las normativas antideslizamiento CLASE 3 y fire retardant BflS1.



SEATTLE



CHICAGO



ATLANTA



PORTLAND



MIAMI



ASPEN




HOUSTON




JERSEY




PAVIDECK CENIZA



PAVIDECK TEKA



PAVIPROOF NOGAL



PAVIPROOF TEKA



VISTA PARED



MUESTRA COLORES

SUPERFICIES LIMPIAS Y PROTEGIDAS

Más de setenta años de experiencia, un alto estándar de calidad en el desarrollo y la elaboración de sus productos, un conocimiento exhaustivo de los materiales, adquirido a lo largo de muchos años de trabajo y estudios en el "campo". Son sólo algunos de los puntos fuertes de **Fila**, que convierten a esta dinámica empresa, recomendada por los mejores fabricantes de pavimentos y revestimientos, en líder en soluciones para la limpieza, protección y el mantenimiento de todo tipo de superficies.




DETERDEK

Detergente desincrustante para la correcta limpieza final de obra de gres, cerámica y porcelánico. No despidе gases tóxicos y respeta los elementos de acero inox.



FILAWET

Protector antimancha con efecto mojado para todo tipo de piedra con acabado rústico.



SALVATERRAZZA®

Evita filtraciones y goteras impermeabilizando y consolidando el material y las juntas. Protección en profundidad, sin película, transitable y transpirable. Alto rendimiento y durabilidad.



FILAALGAE NET

Detergente anti-verdín. Elimina rápidamente algas, musgos, moho, líquenes, contaminación polvo y manchas de hojas de superficies exteriores.



PERFILES PARA PAVIMENTOS Y REVESTIMIENTOS CERÁMICOS

Sus listelos son uno de los productos de mayor versatilidad, debido a sus diferentes aplicaciones. Se utiliza para pavimentos, revestimientos y escaleras, pudiéndose aplicar también en la enmarcación de encimeras. Está disponible en aluminio, acero inoxidable y fibras vegetales en diferentes acabados y con un amplio abanico de medidas.

Valenplas, desde hace 20 años, quiere ofrecer un sinfín de soluciones con sus productos orientados a cubrir todas sus necesidades en complementos y perfiles para pavimentos y revestimientos cerámicos. Su gama de productos, servicio, asesoramiento y calidad, le ayudarán a encontrar ese estado de satisfacción que usted está buscando.



REMATE SEPARADOR
10/12 mm PLATA BRILLO




LISTELO ALUMINIO
10x12 mm PLATA BRILLO



LISTELO FIBRA VEGETAL
12x12 cm BEIGE



LISTELO FIBRA VEGETAL
45 mm MARRÓN



ALFOMBRAS ENROLLABLES

Alfombras de entrada enrollables compuestas por perfiles de aluminio unidos por cable de acero inox y separados por anillos intermedios de caucho que permiten enrollar la alfombra para facilitar su limpieza y mantenimiento. En los perfiles se insertan bandas de textil, goma o cepillo según zonas de instalación o combinables. Resistencia al deslizamiento RD según CTE clase 3con resistencia a la carga estática de 2,5 toneladas/dm² (100cm²). Productos recomendados para instalaciones de alto tránsito, incluso carros de compra y sillas de ruedas.



NOVORODAPIE ECLIPSE®

Perfil fabricado en aluminio para colocación como rodapié en instalaciones con placas de yeso laminado. Protege el canto inferior de la placa y queda instalado haciendo un retranqueo en la zona inferior de la pared, generando un efecto innovador de pared suspendida. De forma opcional puede instalarse una tira de LED en el hueco interior, dotando al perfil de una doble funcionalidad con elevada carga decorativa.



NOVOPELDAÑO ECLIPSE®

Perfil para remate de peldaños, fabricado en aluminio, diseñado para proteger y decorar escaleras revestidas con cerámica. El diseño de su cajeadado permite la instalación de cualquier tira LED escogida por el instalador sin necesidad de utilizar difusor, dotando al perfil de una mayor carga decorativa. Su cara visible antideslizante contribuye a incrementar la seguridad de la escalera.



NOVORODAPIE MAXISOHO®

Perfil para rodapié fabricado en Maxi, material exclusivo de EMAC® conformado por PVC con adición de fibras vegetales procedentes del reciclado de residuos orgánicos. Diseñado para colocación como rodapié, protegiendo la zona inferior de las paredes de posibles daños. Su diseño con líneas rectas y depuradas contrasta con su innovador acabado similar a la madera de la gama Maxi-Soho. Sus líneas rectas rematadas en pequeña escocia creando una superficie lisa que evita la acumulación de suciedad y facilita la limpieza.



NOVOPILASTRA®

un nuevo perfil que se reinventa. Fabricado en aluminio anodizado o lacado diseñado para colocarse como cantonera con el fin de proteger y decorar aristas de paredes revestidas con baldosas cerámicas evitando el inglete. Su geometría en cruz crea un efecto visual moderno e innovador de líneas rectas. Este perfil se integra perfectamente en la instalación y tiene fácil limpieza. Disponible en nuevos acabados anodizados en blanco y negro brillo que perfeccionan a la tendencia más actual: el binomio blanco y negro. Combinados o por separado, este dúo de opuestos triunfa.



NOVOLISTEL® 3 ALUMINIO

Listel de sección cuadrada, fabricado en aluminio 6063, diseñado para su colocación como listel decorativo, separador de pavimentos o peldaño de escaleras entre otros. De fácil instalación durante el alcatado, protege las aristas en instalaciones cerámicas. Está disponible en nuevos acabados anodizados que complementan la cerámica más actual y lacados de alta calidad, así como en exclusivas gamas de color como la Gama Sensaciones o con propiedades antibacterianas como la gama higiénico-sanitaria.

PERFILES PARA LA CERÁMICA DE TODO EL MUNDO

La gama de perfiles más amplia del mercado para decorar y proteger baldosas cerámicas, así como juntas de dilatación y juntas estructurales para todo tipo de suelos, paredes, fachadas y pavimentos urbanos. Presentes en más de 110 países y filiales en U.S.A. e Italia.

Servicio inmediato: más de 5.000 referencias en 24 horas. Gama más extensa del mercado, con más de 5.000 referencias de productos, medidas, acabados, colores... de la más alta calidad.

Uno de los pilares de su política de empresa es garantizar un servicio inmediato en 24 horas. Para hacerlo, mantienen el mayor stock del mercado y un sistema de almacén inteligente que les permite optimizar los tiempos de respuesta.


Calidad certificada. En 2009 han obtenido la certificación ISO 9001: 2008, nueva norma que actualiza y mejora a la anterior ISO 9001: 2000, y que supone un reconocimiento a la calidad del servicio y producto EMAC®, y certifica la profesionalidad de su equipo humano.

En 2008 EMAC® fue incluida en el "Prestige Rating Book" de Informa, un anuario que reconoce a las "empresas más prestigiosas de España" y permite identificar a las mejores compañías españolas con las que establecer relaciones comerciales rentables.

Y en 2001 la Cámara de Comercio de Valencia les otorgó el Premio al Comercio, que es un reconocimiento a la actividad económica-empresarial, al esfuerzo en innovación y a la satisfacción de los consumidores.



**MAMPARAS
PLATOS DE DUCHA
SANITARIO
GRIFERÍA
COLUMNAS DE DUCHA
MUEBLES DE BAÑO
ACCESORIOS DE BAÑO**



MAMPARAS PERSONALIZADAS PARA CREAR ESPACIOS ÚNICOS

El servicio personalizado es el valor esencial de las soluciones de **Lasser**.

Su amplia gama de modelos y versiones, permite adaptarse a cualquier necesidad, sea cual sea el espacio de baño y los requisitos del cliente.



laser

MÁS QUE MAMPARAS, CREAN SENSACIONES

Profiltek vuelve a sorprender al mercado y al sector del baño con impactantes novedades que responden con excelente criterio a las nuevas necesidades de los consumidores, materializadas en soluciones que destacan por su superioridad técnica y visual.

Sus nuevas propuestas apuestan decididamente por una colección de mamparas que recoge modelos únicos con las soluciones "atípicas" más comunes y adaptadas a distintas necesidades. Soluciones personalizadas que permiten crear espacios de baño únicos.

Entre las muchas novedades, destaca la serie de mamparas correderas Hit, que ahora incluye de serie nuevos perfiles verticales más estilizados, al reducir su ancho en 1 cm, para adaptar los modelos Hit a la actual tendencia del mercado que busca diseños más limpios y minimalistas.



Medidas: 180 x 195 cm. 1 Hoja corredera + 1 fija. Acabado plata brillo.

La serie HIT incluye de serie nuevos perfiles verticales más estilizados para adaptar los modelos HIT a la actual tendencia del mercado que busca diseños más limpios y minimalistas.

Como puedes ver, los nuevos perfiles verticales reducen su ancho en 1 cm.



DE SERIE



OPCIONAL

CALIDAD Y DISEÑO EN MAMPARAS DE BAÑO

El grupo **DOCCIA** es hoy una compañía de referencia en el mercado nacional e internacional, asentada sobre los principios de innovación y calidad, y sobre todo, en la confianza depositada en su equipo humano.

Desde 1997, el grupo DOCCIA está representado en varios mercados internacionales, gracias a un modelo de negocio irreplicable, sobre el que se apoya una fuerte estrategia empresarial. En la actualidad es una de las empresas españolas con mayor reconocimiento a nivel europeo, dentro del sector.

La diversificación de la producción, la internacionalización y la tecnología, son los pilares en los que se sustenta el continuo crecimiento que experimenta grupo DOCCIA. En la actualidad, ofrece una amplia gama de productos que destacan por su diseño y su funcionalidad.



MODELO RIVERA



MODELO SEVILLA



MODELO ZAGREB



MODELO ORLANDO



MODELO MALAGA



MODELO HELSINKI



MODELO VERONA



MODELO BOSTON

LA MEJOR SOLUCIÓN NO ES SUFICIENTE ... TAMBIÉN HA DE SER LA MÁS BELLA ...

Superban, con más de tres décadas de experiencia en el sector, es una empresa joven, dinámica, con solidez y sobretodo una marca de confianza. El día a día de todos estos años, les ha puesto en un lugar privilegiado dentro del sector, la apuesta permanente por la calidad y la innovación, les lleva a una mejora continua de sus productos y diseños y los clientes han sabido estimarlo, esa es su mejor garantía, 35 años respondiendo a las exigencias del mercado.


La importancia otorgada al departamento de control de calidad es, sin duda, una de las claves de su éxito. El sistema de calidad implantado bajo norma UNE-EN ISO-9001-2008, está certificada por AENOR con el registro ER-1103/2004.



MODELO BRITANIA
PERFILERÍA ACERO INOXIDABLE.



ESPESOR DE VIDRIO.
PUERTA/FIJO



VIDRIO FIJO.
SIN PERFIL INFERIOR.



PUERTA SIN GOMA.
CANTO VISTO.




RODAMIENTO REGULA-
BLE CON LA PUERTA
COLOCADA.



MODELO ELEGANCE
VIDRIO DECORADO CON IMPRESIÓN DIGITAL



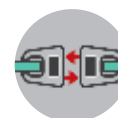
ESPESOR DE VIDRIO.
PUERTA/FIJO



LIBERACIÓN DE PUERTA.
FÁCIL LIMPIEZA



VIERTEGUAS.
ALA DESLIZANTE



CIERRE MAGNÉTICO
FRONTAL

DESCUBRE UNA NUEVA EXPERIENCIA ESTÉTICA DESCUBRE EL NUEVO PLATO DE DUCHA FOCUS

Las tendencias son cíclicas pero sabemos que las formas circulares siempre nos han acompañado. **Acquabella** quiere transmitir esa unidad y perfección en su nuevo plato de ducha Focus. Combina la textura de aspecto cemento Beton con un aro metálico en la zona del desagüe con lo que se consigue una armonía matérica situada en la más absoluta vanguardia, destinada al público más exigente.

La innovación es transversal en Acquabella, siempre a la vanguardia de las tendencias, mejorando y ampliando las texturas, procesos, productos, etc. Como en la colección On-Top, la cual se amplía con el nuevo lavabo On-Top Circle XL, con un diámetro más generoso de 40 cm y 15 cm de altura, disponible en las texturas Beton y Slate. Todas las colecciones han sido desarrolladas mimando el detalle, siguiendo las últimas tendencias de decoración, pero nunca renunciando a las exigencias de calidad y servicio que han permitido exportar nuestras creaciones a los países más exigentes. Las diferentes texturas Slate, Beton, Nude, Ardesia y Zero han sido concebidas para reproducir las texturas más sofisticadas y elegantes como las pieles y las pizarras, siendo posible su corte a medida, ofreciendo texturas antideslizantes y muy agradables al tacto.

Todas estas texturas están presentadas en una amplia gama de productos como platos de ducha extraplanos, encimeras a medida, lavabos, paneles de pared, columnas de hidromasaje, mobiliario, etc.



ON-TOP COLORS CIRCLE XL BETON



FOCUS INOX BETON



ON-TOP CIRCLE XL

Descubre también On-Top XL, el nuevo lavabo de la colección On-Top. Con un diámetro más generoso de 40 cm y 15 cm de altura. Disponible en la textura Beton y Slate.



FOCUS COBRE BETON

DISEÑO SOFISTICACIÓN Y CALIDAD

Nuovvo®, empresa líder en el sector sanitario con una importante presencia a nivel nacional e internacional, apuesta por la sofisticación y el minimalismo, tanto en mobiliario de baño como en platos de ducha.

Una filosofía basada en la calidad del producto, mimando detalles en cuanto a las materias primas y el proceso de fabricación, Nuovvo® ha destacado desde sus inicios por tener una amplia variedad de modelos.

En este 2018 cuenta con 14 platos de ducha, 9 muebles de baño y 3 encimeras. Esta gran oferta se complementa con los 48 modelos diferentes de nuestro plato de ducha personalizado: el Creativeskin®. Frescura y personalidad son las principales cualidades de este plato que hará las delicias de los más exclusivos.

Sus platos de ducha elaborados a través de un proceso de termofusión no se pelan ni craquelan, y cuentan con una gama de 15 colores estándar. El mobiliario cumple con todas las expectativas: desde modelos más sencillos hasta piezas de auténtico diseño. Todos ellos rematados con sus encimeras de resina y cargas minerales, que ponen el colofón a unas propuestas realmente atractivas.



PLATO CORNER



PLATO CREATIVESKIN



PLATO NATURE



PLATO EVOLUTION

CALIDAD Y BIENESTAR A TRAVÉS DEL AGUA

Sus baños están llenos de historias magníficas sobre ellos, sobre lo que aman y lo que les gusta hacer. Se rodean de lo que les gusta, de lo que es importante para ellos y de lo que facilita vivir la vida que desean. De modo que cuando vuelven a casa, se sienten a gusto.

El hogar de Hidronatur está en las orillas del Mediterráneo, donde han concebido y fabricado baños de diseño durante más de 25 años. Esa es su historia. Y desde el principio, su intención ha sido siempre crear baños que no sólo tengan una apariencia atractiva sino que también sean funcionales y ofrezcan una buena relación entre calidad y precio. Hasta este momento siguen produciendo en Valencia, donde han decidido trabajar codo a codo con unos pocos y selectos proveedores, a fin de garantizar que su legado y tantos años de experiencia se transmitan en todo lo que hacen.

Desde 1989, han recorrido un largo camino. Sin embargo, su compromiso de crear un diseño atractivo, natural y funcional sigue siendo el mismo. Su diseño modular permite para satisfacer tus necesidades. Ellos pueden ayudarte a conseguir el mejor resultado. Están orgullosos de ofrecerte un servicio sumamente profesional por parte de su experimentado equipo de profesionales, que te escucharán, te guiarán y siempre buscarán la mejor solución.



PLATO CLASSIC

PLATOS DE DUCHA SERIE PIZARRA

Estos platos de ducha extraplano se fabrican con resina y cargas minerales y su acabado transmite dureza, resistencia, impermeabilidad y salubridad gracias a su tratamiento anti bacteriano.



BAÑERA ALBAL

BAÑERAS ACRÍLICAS

Bañeras acrílicas para dar respuesta a las últimas tendencias en interiorismo de baños y también a la practicidad y funcionalidad.



DISEÑADOS TANTO PARA INTERIOR COMO PARA EXTERIOR

Los spas **SSM PLUS** están contruidos con estructura de acero inoxidable 304, en lugar de la más común de acero galvanizado, ofreciendo así una mayor durabilidad. El casco dispone de un aislamiento térmico excelente, que proporciona un mayor ahorro energético. Tienen además de serie una potente luz Led RGB interior. Y cuentan también, opcionalmente, con 12 y hasta 16 luces Led RGB.

La instalación hidráulica de los spas SSM PLUS está realizada con tubos de diferentes colores, dependiendo de su función, para facilitar su localización. El sistema eléctrico de control interno está todo colocado en una única placa de montaje. Los spas SSM PLUS tienen una garantía para piezas de hasta 4 años para uso particular.



DELFOS

Medidas: 2230 x 2230 x 800 mm.
6 personas. 38 jets de agua.



OLIMPIA

Medidas: 2230 x 2230 x 940 mm.
5 personas. 71 jets de agua. Fuente de 3 chorros.



TRIPOLI

Medidas: 2300 x 2300 x 1010 mm.
5 personas. 89 jets de agua. Fuente de 3 chorros.
Cascada circular.



MILO

Medidas: 2130 x 1650 x 780 mm.
3 personas. 33 jets de agua.

SANITARIOS INNOVADORES EN CALIDAD Y DISEÑO



SERIE LOOK

La serie Look se presenta como una opción accesible y práctica, con una amplia gama de soluciones para un cuarto de baño más moderno. Es una serie completa que, por su gran variedad, versatilidad y combinación de piezas, es ideal para dar respuesta a todas las necesidades de decoración y espacio. La línea se caracteriza por una gran diversidad de lavabos, con numerosas medidas y posibilidades de colocación. Los lavabos de encastre se pueden combinar con mueble suspendido, con cajones, para obtener mayor espacio de almacenamiento. Los inodoros, tanto la versión a suelo como la suspendida, pueden llevar incorporado el nuevo sistema de descarga "Rimflush" que se caracteriza por la distribución del agua que, a través de su fuerza, efectúa un lavado perfecto del interior del inodoro, sin salpicaduras. La ausencia del aro cerrado convencional, permite el fácil acceso a las llamadas zonas difíciles del inodoro, garantizando así una mejora significativa en el nivel de higiene y una mayor eficiencia de la descarga.

SERIE SANLIFE

La serie Sanlife es una serie sanitaria que se define por la variedad de tipologías que incluye. Una amplia gama de lavabos, que se distinguen por la elegancia del borde, extremadamente fino, lo que les confiere una distinción y ligereza sin igual. Están disponibles en diversos formatos: cuadrados, rectangulares, redondos y ovalados, con y sin orificio para grifería. Permiten su utilización sobre mueble, sobre encimera, con pedestal, con semipedestal y con fijación a pared. Esta serie dispone también de muebles con unas formas puras y gran capacidad de almacenamiento. Sus inodoros llevan incorporado el sistema de descarga "Rimflush", para garantizar una mayor eficiencia de la descarga y una higiene total.



SERIE SANIBOLD

La serie Sanibold ha sido diseñada para conquistar ambientes que apelan a la sensualidad y fluidez formal. El inodoro y bidé suspendidos aportan mayor sensación de amplitud en los espacios pequeños y garantizan gran comodidad y confort en su utilización. A la ventaja de la fácil limpieza que supone la utilización de piezas suspendidas en el cuarto de baño, esta serie dispone de asiento y tapa con el sistema Clipoff, lo que facilita una higiene completa. Los inodoros pueden llevar incorporado el nuevo sistema de descarga "Rimflush". Los lavabos destacan por sus formas equilibradas y paredes de un grosor muy fino. El mueble, sin barreras de acceso, dispone de toallero y espacio de almacenamiento y en combinación con el lavabo resulta un conjunto muy original.



INNOVACIÓN Y DISEÑO PARA TU BAÑO

Ideal Standard International es uno de los principales fabricantes de soluciones para baños residenciales, comerciales y colectividades del mundo. Con sede en Bruselas, Bélgica, la empresa de financiación privada cuenta con casi 9.500 empleados, opera desde 18 fábricas y ofrece sus servicios en más de 60 países de Europa, Oriente Medio y África. Con las tecnologías más vanguardistas y el trabajo de prestigiosos diseñadores a nivel mundial, la empresa se concentra en el desarrollo de soluciones de baño innovadoras entre las que se incluyen cerámica sanitaria, grifería y accesorios, bañeras e hidromasaje, platos de ducha y mobiliario de baño. Sus productos se comercializan bajo sólidas marcas internacionales y locales como Ideal Standard, Armitage Shanks (Reino Unido), Porcher (Francia), Ceramica Dolomite (Italia) y Vidima (Europa del Este).



SERIE TESI

Inodoro a pared con tanque bajo y tecnología Aquablade que ofrece un rendimiento superior de descarga. Con ningún borde saliente el agua fluye desde la parte superior de la taza lavando el 95% de la superficie de abajo.

- Fácil limpieza.
- Rendimiento de descarga excepcional.
- Doble descarga 3 / 4.5 L.
- Cierre Soft y tapa fina.
- Salida dual.
- Agujeros laterales.
- Fijación oculta.



SERIE CONNECT AIR

Inodoro a pared con tanque bajo y tecnología Aquablade que ofrece un rendimiento superior de descarga. Con ningún borde saliente el agua fluye desde la parte superior de la taza lavando el 95% de la superficie de abajo.

- Fácil limpieza.
- Rendimiento de descarga excepcional.
- Doble descarga 3 / 4.5 L.
- Cierre Soft y tapa fina.
- Salida dual.
- Fijación oculta.



GRIFO MONOMANDO LAVABO CERAFLEX

Diseñado y producido en Alemania, la colección Ceraflex tiene un cartucho cerámico de 40 mm más fino y duradero. Dura más porque es más resistente soportando aperturas de 95 grados frente a los 80 grados estándar. Tecnología BlueStart. Apertura en frío para ahorrar en energía. Aireador M24 x 1 con limitador de caudal 5L/min. Sistema EasyFix, que facilita la instalación del grifo con una sola mano. Latiguillos flexibles 3/8". Válvula de desagüe metálica con apertura mediante varilla posterior.



GRIFO MONOMANDO LAVABO CONNECT AIR

La gama de grifos CONNECT AIR tiene sólo 37 mm de ancho. Algunos modelos CONNECT AIR, incorporan nuestro cartucho FirmaFlow® que hace que los grifos sean extremadamente resistentes. Todos los grifos de lavabo contienen un aireador de ahorro de agua que limita el flujo de agua a 5 l/min sin pérdida de confort. Las opciones del modelo Slim Basin están disponibles con la tecnología BlueStart® que permite la apertura en frío para ahorrar en energía.

TU MUEBLE DE BAÑO A MEDIDA

INVE es una empresa fuerte y competitiva que se crea en 1980. Su fortaleza radica en el conjunto de excelentes profesionales por los que está constituida.

Son la máxima expresión en la creación de mueble de baño a medida, especialistas en diseños personalizados, sin renunciar a las últimas tendencias de muebles en medidas estándar.

Ofrecen una amplia variedad de materiales, colores, diseños, siempre con la mejor calidad del mercado. Cualquier composición de sus series a medida se puede combinar, no hay normas, ni límites, solo tu imaginación.

A la hora de fabricar sus muebles, la calidad es un aspecto fundamental. realizan un trabajo minucioso y artesanal. Su profesionalidad se refleja en cada detalle.

El mobiliario que siempre has querido en tu baño, sin renunciar a la calidad que te mereces, te lo ofrece INVE.

**PIENSAN EN MUEBLES DE BAÑO
SU OBJETIVO ES OFRECER SOLUCIONES Y LES
GUSTA PENSAR QUE LO CONSIGEN.**



**ALBERTA 2 CAJONES BLANCO
TIRADOR HAYA NATURAL**



**ALBERTA 2 CAJONES CON PATAS BLANCO Y
AGUAMARINA**



**ERIKA 3 CAJONES
MONUMENT COGNAC**



**ERIKA 2 CAJONES
MONUMENT NÓRDICO**

GRIFERÍA DE BAÑO, DISEÑO Y ECOLOGÍA PARA EL FUTURO

Fundada en 1975, **Standard Hidráulica, S.A.U** es reconocida como uno de los principales fabricantes de productos y sistemas para instalaciones de agua, gas y climatización para uso residencial. STH ha obtenido este reconocimiento gracias al absoluto cumplimiento de su filosofía empresarial, basada en la calidad, el servicio, la inversión, la competitividad y la innovación. Actualmente STH ofrece a sus clientes una completa gama de productos que dan solución integral a las instalaciones domésticas de agua caliente y sanitaria. Standard Hidráulica forma parte del grupo francés COMAP, que es uno de los mayores fabricantes de sistemas para la conducción de fluidos domésticos con oficinas e instalaciones de producción en todo el mundo.

VIRTUDES

- *Gran Stock con servicio logístico de primer nivel, rápido y eficiente.*
- *Amplia Gama de productos que cubre multitud de necesidades: grifería, fontanería, sistemas, calefacción.*
- *Fiabilidad como empresa, gran fortaleza como grupo industrial.*
- *Precios de mercado a un altísimo nivel de calidad.*



START XTREME

La colección de grifería Start Xtreme es, definitivamente, una propuesta atrevida y moderna. Su diseño permite arriesgar en las formas y ofrecer un aspecto futurista con acabados planos y una gran ergonomía. Son grifos diseñados pensando en destacar en cualquier estancia, buscando crear una experiencia única en torno al baño.



SAONA SLIM

La serie Saona Slim se adapta de forma natural al espacio del baño y la cocina. En su diseño nos sorprende con unas líneas elegantes y sobrias y con una concepción armónica.



START XTREME

La nueva gama de fregaderos CHEF añaden sofisticación y modernidad a la cocina aportando un exquisito diseño y una funcionalidad inigualable que convierten a la gama CHEF en el grifo profesional perfecto para nuestra casa.



AGORA XTREME

El diseño de esta grifería combina líneas puras y atrevidas con acabados sorprendentes, que rompen las normas para darle un aire fresco y novedoso a los baños.



NINE ELEGANCE

El sistema termostático extensible para ducha/baño ducha Nine Elegance cuenta con un diseño exclusivo que incluye una elegante bandeja y teléfono ducha, flexo y soporte. Consigue una temperatura constante en la ducha independientemente de los cambios de caudal ya que permite fijar los grados deseados. Un diseño único y exclusivo para los usuarios más exigentes.

CALIDAD Y TECNOLOGÍA EN COLUMNAS DE DUCHA

Intelligent Mixers-Grifería Inteligente, es la identificación que mejor resume su motivación. Aportan usos diferenciadores a la grifería tradicional, funcionalidades exclusivas... pero siempre con su valor de grifería que piensa por sí misma, que piensa por ellos, que reacciona por ellos al caudal y temperatura haciendo que sólo tengan que preocuparse de sentir...



GRB DRY



TEN-PRO



COLUMNA MULTIFUNCIÓN

SIENTE EL AGUA COMO NUNCA

Aquassent es una empresa con más de diez años de experiencia en el sector, especializada en productos innovadores y de calidad para la ducha y el baño.

Disponen de un gran equipo de profesionales cualificados les permite ofrecer un excelente servicio a sus clientes, y aportar la máxima calidad y garantía.

Sus productos son fabricados con los mejores componentes y materiales, como: acero Inox 304 y latón con cromados de doble capa que garantiza la máxima durabilidad.

Los cartuchos interiores monomando son de la marca Sedal fabricados en España y los termostáticos de la marca Vernet fabricados en Francia. Garantía de 3 años.

Dispone de apoyo técnico y SAT en todas las provincias.



IRIS



MALLORCA



ORIA

SERIE ODEON



REPISA



REPISA



BARRA



ANILLA



BARRA DOBLE



PORTAROLLO



PORTAROLLO



PORTAROLLO



PORTAROLLO



JABONERA



PORTAVASO



PERCHA



DOSIFICADOR



DOSIFICADOR



ESCOBILLERA

COMPLEMENTOS



ESCOBILLERO



DOSIFICADOR



JABONERA



PORTACEPILLOS



ESCOBILLERO



DOSIFICADOR



JABONERA



PORTACEPILLOS



JABONERA



JABONERA



JABONERA

ACCESORIOS DE BAÑO

PyP es una empresa con más de 25 años en el sector, especializada en la fabricación y distribución de accesorios y complementos para el baño.

Disponen de unas instalaciones de más de 2.000 m² de fábrica, almacén, oficinas y un showroom con todos sus productos,

Cuentan con un gran equipo de profesionales cualificados que les permite ofrecer un excelente servicio a sus clientes, y aportar la máxima calidad y garantía en todos sus productos.

En PyP se preocupan cada día por mantener y mejorar la calidad de sus productos junto con el buen servicio que ofrecen.

Son conscientes de lo importante que es ofrecer a sus clientes todas las herramientas posibles para apoyar la venta; por ello, cada año su catálogo evoluciona en diseño, calidad y sobretodo en innovación.

UNA LÍNEA BASADA EN LA SIMPLICIDAD Y LA ELEGANCIA

El afán de **Baño Diseño** es seguir creando accesorios y complementos de baño, con la misma ilusión del primer día. Desde 1984 vienen cumpliendo este gran propósito.

La colección de accesorios Point significa combinar eclecticismo y simplicidad. Simboliza fusionar ligereza y solidez. Por este motivo, sus piezas han sido concebidas de forma exclusiva para aquellos ambientes llenos de contrastes. Gracias a su diseño, podrás elegir cómo proporcionar ese toque de estilo a tu baño.



LA MEJOR IDEA PARA EL BAÑO Y EL HOGAR

El nombre WENKO existe como símbolo del éxito continuo, desde hace ya más de 57 años. WENKO, es la denominación de una amplia gama de productos para el baño, la cocina, la lavandería y el hogar en general, que se rigen siempre por el talento inventivo y la fuerza innovadora de "La mejor idea", y se caracterizan por un alto nivel de beneficios para el consumidor y una justa relación calidad-precio. Una amplia gama que nos permite ofrecer al comercio la mejor idea para sus clientes.

Sus productos se venden en 74 países de todo el mundo: gracias a las empresas filiales en Francia (WENKO France SARL), España (WENKO Hispania S.L.), Italia (WENKO Italia), EE.UU. (WENKO Inc.) como también en China (Wenko Pacific), la empresa familiar WENKO, con su sede central en Alemania, se ha desarrollado llegando a operar como empresa internacional.



TABURETE DE BAÑO CON RESPALDO SECURA REGULABLE

Este taburete para el baño con respaldo Secura proporciona más placer al bañarse ya que la confortable elevación del asiento facilita bañarse y ducharse. Con cuatro robustas patas de aluminio, que están recubiertas con tapas de goma, el práctico taburete siempre se sostiene con seguridad en el suelo. El confortable asiento y el respaldo están fabricados de plástico blanco resistente. Además, la superficie del asiento está provista de eficaces entalladuras de sujeción.



DOSIFICADOR DE JABÓN EN MÁRMOL ONYX

El dispensador de jabón de alta calidad de la serie Onyx un sofisticado diseño en mármol que se convierte en el absoluto punto de atracción en cada baño y aseo para huéspedes. La combinación de sencilla elegancia y nobleza del mármol crea un ambiente muy especial y cálido en el cuarto de baño. Con el mármol natural, transformará a su baño en su oasis de bienestar individual donde se podrá relajar.



RINCONERA DOBLE PREMIUM PLUS INOX

Los accesorios de baño de esta serie están fabricados en un noble acabado de acero fino inoxidable, brillante, en parte combinado con plástico blanco de alta calidad y de esta manera óptimos para la utilización en áreas húmedas.



ELECTRODOMÉSTICOS FREGADEROS



GRAN VARIEDAD DE PRODUCTOS DE ENCASTRE

CATA es una empresa española fabricante de electrodomésticos, líder en el mercado de extracción. Desde 1947 ofrecen a sus clientes, productos a la vanguardia de la tecnología que se adaptan a las necesidades actuales y futuras de sus clientes.



TDN 603



IB 6303 BK



CI 6021 BK



CME 6106 X



SE 6204 X



MD 7010 BK



LEGEND X



CORONA



GOYA BK

LA MEJOR COMODIDAD EN ELECTRODOMÉSTICOS



MICROONDAS CON GRILL

- Diseño Serie Acero.
- Instalación en mueble alto/columna de 60 cm de ancho.
- Apertura lateral izquierda.
- Capacidad: 20 litros.
- Plato giratorio de 25,5 cm de diámetro.
- Potencia máxima: 800 W.
- 5 niveles de potencia de microondas.
- 8 programas automáticos de cocción y descongelación por peso.



LAVAVAJILLAS

- Consumo de agua Programa ECO 50 °C: 9,5 litros.
- Clase de eficiencia energética: A++.
- Motor ExtraSilencio.
- Capacidad: 13 servicios.
- Función especial: Media carga.
- Cesta superior regulable en altura.
- Bandeja dosificadora de detergente.
- 4 programas de lavado: Intensivo 70 °C, ECO 50 °C, 1 hora 65 °C y Prelavado.



HORNO AQUALISIS MULTIFUNCIÓN 60 CM

- Diseño Serie Acero.
- Puerta abatible.
- Raíles telescópicos Confort en 1 altura.
- Asistente de limpieza Aqualisis.
- Programación electrónica de paro de cocción.
- Multifunción 6 funciones: horno de leña, turbo, hornear, solera, turbo grill y grill total.
- Precalentamiento rápido automático.
- Variogrill: 3 niveles de gratinado.
- Esmalte antiadherente de alta resistencia.
- Panel trasero autolimpiante.
- Mandos ocultos.



CAMPANA TELESCÓPICA DISEÑO RECTANGULAR

- Control mecánico.
- Iluminación por LED. Máxima luminosidad y alta eficiencia.
- 3 potencias de extracción
- Potencia máxima de extracción según UNE/EN 61591: 300 m³/h.
- Potencia de extracción en nivel 3: 300 m³/h.
- Potencia sonora en nivel 3: 62 dB (A).
- Filtros de aluminio multicapa lavables en lavavajillas.
- Válvula antirretorno incluida.

FREGADEROS CON UN DISEÑO ÚNICO

Practic está dotada de la última tecnología y una eficiente infraestructura es la respuesta a las necesidades crecientes y complejas que requieren ser referente, a nivel nacional e internacional, en los fregaderos inox que se producen y comercializan bajo la marca PRACTIC. Seguridad, resistencia, adaptabilidad, gama y servicio son cualidades que atesoran, controlan y se exigen desde los más rígidos controles internos y externos.



FI VALENCIA 40x40 "VG"
B.ENCIM



2S 80x45 ROMA VG



FI ROMA 1S 51 "VG"



FI APOLO 1S 53x40 "VG"



FI LUJO 1SE 84x44 "VG"





MATERIALES DE CONSTRUCCIÓN

POLÍGONO PLAZA (ZARAGOZA) RONDA DEL AEROPUERTO Nº 12 - TEL. 976 33 60 87

**20.000 M²
DE ALMACÉN**

**TRANSPORTE PROPIO 4 CAMIONES
GRÚA 18 T + 26 T + FURGONETAS**



WWW.EXPOCANAL.ES - TEL. 976 33 60 87